

Deutsch
Firmenstempel

Faltbarer Aktivrollstuhl

Datum

Benutzername

Verantwortlich

Rollstuhlmaße

Sitzbreite (LS) 27 30 33 36 39

Sitztiefe (PS) 30 32,5 35 37,5 40

Fußauflagen-Abstand (DP) **Wirkliche Höhe zwischen Fußauflage und Sitzfläche**
Wichtiger Hinweis ! Von der Fußauflage zum Boden Mindestabstand 4 cm. (Vordere Sitzhöhe DP + 4 cm.)

Einstellung ☆ Standard Träge Aktiv Sehr aktiv

Rückenhöhe (TS) Standard Werte 36(min 24,5 - max 47)

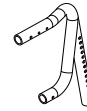
Kreuzstrebe (Schwarz) ☆ Einfach

Vordere Höhe (STD 48) - Hintere Höhe (STD 44)

Grundpreis € 2750,-

Vorderer Rahmen

- Kurzer Rahmen - Ideal mit Sitztiefe (PS) 27 - 30
- Mittlerer Rahmen - Ideal mit Sitztiefe (PS) 32,5 - 35
- Langer Rahmen - Ideal mit Sitztiefe (PS) 37,5 - 40



Farben aluminium-rahmen

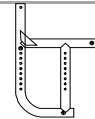
- Schwarz poliert
- Leuchtend Silber
- Leuchtend Blau
- Leuchtend Anthrazit
- Leuchtend Orange
- Leuchtend Violett
- Leuchtend Rot
- Leuchtend Limone
- Leuchtend China Blau
- Perlweiß

Hinterer Rahmen

- ☆ Aluminium-Rahmen standard
Hinterradaufnahme farben-set - Nich winkelverstellbarem Rücken

Radsturz
☆ 0° 1,5° 3°

Die reale Sitztiefe vom Anfang des Sitzpolsters bis zum Rückenrohr ist um 1 cm länger als die gewählte Sitztiefe



- Aluminium-Rahmen DYNAMIC - Mit winkelverstellbarem Rücken (+/- 9°)
schwarze Hinterradaufnahme mit Mehrfachverstellmöglichkeit - Kleiderschutz mit Verstellmöglichkeit durch Rotationssystem

03942 **150,00**

Radsturz
☆ 0° 1,5° 2° 4°

Die Sitzbreite wird zwischen den Außenseiten des Rahmens gemessen, während der Abstand zwischen den beiden Seitenteilen 1,5 cm größer ist.

Die reale Sitztiefe vom Anfang des Sitzpolsters bis zum Rückenrohr ist um 2 cm länger als die gewählte Sitztiefe



Farben-Set: Hinterräder und Gabeln - nur zu ergänzen mit: Hinterräder Ultra-light Progeo-Standard (22 - 24)

☆ Schwarz poliert	22" 24"		
○ Leuchtend Silber	22" 24"	00833	115,00
○ Leuchtend Anthrazit	24"	00833	115,00
○ Leuchtend Orange	22" 24"	00833	115,00
○ Leuchtend Violett	22" 24"	00833	115,00
○ Leuchtend Blau	22" 24"	00833	115,00
○ Leuchtend Rot	22" 24"	00833	115,00
○ Leuchtend Limone	22" 24"	00833	115,00
○ Perlweiß	24"	00833	115,00

Lenkräder

☆ 5" Soft			
<input type="checkbox"/> 4" Soft			
<input type="checkbox"/> 3" Sport			
<input type="checkbox"/> 6" Soft			
<input type="checkbox"/> 6" Luftbereift			
○ 3" Active Soft (breit)	(Felge aus Aluminium-Legierung)	06824	115,00
○ 4" Active Sport (schmal)	(Felge aus Aluminium-Legierung)	01398	115,00
○ 4" Active Soft (breit)	(Felge aus Aluminium-Legierung)	03943	115,00
○ 5" Active Soft (breit)	(Felge aus Aluminium-Legierung)	07518	115,00

Hinterräder

☆ 24" Ultra-light Progeo-Standard			
<input type="checkbox"/> 22" Ultra-light Progeo-Standard			
○ 24" ULTRA-LIGHT PROGEO KEY SPORT	Gewichtsreduzierung 450gr.	04383	780,00
○ 24" Ultra-light " Spinergy LX "		01685	780,00
○ 24" Ultra-light "Spinergy LXL"	<input type="checkbox"/> Schwarze Nabe und Speichen	07846	780,00
○ 24" Ultra-light " Spinergy Flexirim"	<input type="checkbox"/> Schwarze Nabe und weiß Speichen	02270	1.260,00
○ 24" Off-Road		01392	165,00
○ 22" mit bremsen für begleitperson (trommelbremse) (Alumium Greifring schwarz)		03385	260,00
○ 24" mit bremsen für begleitperson (trommelbremse) (Alumium Greifring schwarz)		03384	260,00
○ Einarmantrieb - (24" Hinterräder, Aluminium Greifring, Hochdruck-Bereifung) - Radsturz 0°		02103	300,00

Rechts Links

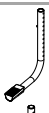



Datum	Auftrag	Deutsch Benutzername	Adresse		
Hinterad-Reifen					
<input checked="" type="checkbox"/>	Hochdruck-Reifen	(22"-24")			
<input type="checkbox"/>	Hochdruck-Reifen Profile	(24")			
<input type="checkbox"/>	Marathon-Plus mit Pannenschutz	(24")	mit Pannenschutz	01669	60,00
<input type="checkbox"/>	Kik tyre Mako - Farbe Schwarz	(24")		01041	92,00
<input type="checkbox"/>	Kik tyre Mako - Farbe Grau	(24")		01751	92,00
Greifring - Radabstand <input checked="" type="checkbox"/> 3 cm <input type="checkbox"/> 4 cm					
<input checked="" type="checkbox"/>	Aluminium	(22"-24")			
<input type="checkbox"/>	Verchromter Stahl	(24")	(Nicht mit Spinergy-Rädern möglich)	01684	100,00
<input type="checkbox"/>	Titan	(24")		00016	225,00
<input type="checkbox"/>	Ultra Grepp	(24")		00017	240,00
<input type="checkbox"/>	Max Grepp	(24")		00834	280,00
<input type="checkbox"/>	Ergo Para	(24")		00632	290,00
<input type="checkbox"/>	SURGE LT	(24")	Ovales Profil mit Gummieinlage	06427	290,00
<input type="checkbox"/>	Noppen (24")	(24")		00693	160,00
<input type="checkbox"/>	Silikon-Überzug für Standard Aluminium Greifring		erhältlich für die Größen (22"-24"-25"-26")	04050	130,00
Radverriegelung					
<input checked="" type="checkbox"/>	Gebogene Bremse zum Drücken				
<input type="checkbox"/>	Gerade Bremse Zum Verriegeln drücken				
<input type="checkbox"/>	Gerade Bremse Zum Verriegeln ziehen				
<input type="checkbox"/>	Sportbremse OUT-FRONT			06428	100,00
<input type="checkbox"/>	Bremse mit Bremshebelverlängerung zum Drücken			01949	62,00
<input type="checkbox"/>	Bremse Bremshebelverlängerung zum Ziehen			03372	62,00
Fußauflage - Siehe Referenztabellen N°3					
<input checked="" type="checkbox"/>	Kunststoff Fußauflage mit Multifunktions- Rotationssystem				
	(Niedrigster Fußauflagen-Abstand 14cm.)				
<input type="checkbox"/>	Einteilige Fußauflage aluminium hochklappbar mit Multifunktions- Rotationssystem				
	(Niedrigster Fußauflagen-Abstand 14cm.)				
Radabdeckung					
<input checked="" type="checkbox"/>	ABS Radabdeckung				
<input type="checkbox"/>	Carbon Radabdeckung			03946	250,00
Armlehnen					
<input type="checkbox"/>	Abschwenkbare Armlehnen	(Abschwenkbare, abnehmbare und höhenverstellbare Armlehnen)			
		<input type="checkbox"/> Standard-Halterung (Nicht mit Rahmen Dynamic)		04828	100,00
		<input type="checkbox"/> Hochpräzisions-Halterung mit Sicherheitssystem		00694	195,00
<input type="checkbox"/>	Tischarmlehnen	(Abnehmbar und höhenverstellbar)		00026	150,00
<input type="checkbox"/>	(Hochklappbare Armlehnen)	Höhen - und tiefenverstellbar - Abschwenkbar und abnehmbar		01675	195,00
		Pelotte			
		<input checked="" type="checkbox"/> Pelotte STANDARD			
		<input type="checkbox"/> Pelotte (30 x 6)		04104	50,00
Optionen					
<input type="checkbox"/>	Transitrollen			00836	140,00
<input type="checkbox"/>	Antikipp-Rollen GRATIS	(inside rotation to reduce the encumbrance)			
		<input type="checkbox"/> Rechts			
		<input type="checkbox"/> Links			
<input type="checkbox"/>	zusätzliche Antikipprolle	(inside rotation to reduce the encumbrance)		04098	92,00
<input type="checkbox"/>	Schiebegriffe für Begleitperson	(Abnehmbar und höhenverstellbar)		01048	140,00






Bestellformular

EXELLE JUNIOR


Datum _____ Auftrag _____ Deutsch Benutzernamen _____ Adresse _____

Optionen				
<input type="radio"/> Ankipphilfe		<input type="radio"/> Rechts <input type="radio"/> Links	00025 01046	62,00 62,00
<input type="radio"/> Stockhalter		<input type="radio"/> Rechts <input type="radio"/> Links	00838 00837	62,00 62,00
<input type="radio"/> Rücken mit faltbaren Schiebegriffen			02958	220,00
<input type="radio"/> Radgabeln mit Steckachsen			00030	120,00
<input type="radio"/> Tetraclip		(Steckachsen für Tetraplegiker)	03947	120,00
<input type="radio"/> (Sicherheitsbrustgurt)			03972	62,00
<input type="radio"/> Sicherheitsgurt			04103	100,00
<input type="radio"/> Abnehmbarer und transparenter Tisch			00508	220,00
<input type="radio"/> Lordose-Kissen		(zum Einstecken in die Rückenpolsterung)	00013	30,00
<input type="radio"/> Abschwenkbare Seitenpelotte		<input type="radio"/> Rechts <input type="radio"/> Links	02097 02098	200,00 200,00
Nicht möglich mit Rückenlehne Haltungsschäden PHYSIO				
<input type="radio"/> Speichenschutz Schwarz		(22"-24")	01043	140,00
<input type="radio"/> Speichenschutz Transparent		(22"-24")	00835	140,00
<input type="radio"/> Speichenschutz Progeo Design		(22"-24")	00019	160,00
<input type="radio"/> Speichenschutz Drache		(22"-24")	02106	160,00
Zusätzliche Kit				
<input type="radio"/> 24" Off-road Hinterräder		(nur mit Aluminium Greifring)	03378	400,00

PHYSIO - Rückenlehne Haltungsschäden KID Junior Version - Std. Rückenpolster nicht vorgesehen				
<i>VORSICHT: mit dieser Rückenlehne wird die Sitztiefe von etwa 5 cm reduziert.</i>				
<input type="radio"/> Schale aus Aluminium		Höhe <input type="checkbox"/> 29 <input type="checkbox"/> 40		07469 810,00
<input type="radio"/> SWING AWAY - Seitenführung		Internal thoracic support to the backrest width, adjustable from -1 to -4 cm		
		<input type="checkbox"/> Lange (17,5x11,5) <input type="checkbox"/> Rechts 07473 <input type="checkbox"/> Links 07474		
		<input type="checkbox"/> Kleine (14x9,5) <input type="checkbox"/> Rechts 07471 <input type="checkbox"/> Links 07472		160,00
		External thoracic support to the backrest width, adjustable from 0 to +3 cm.		
		<input type="checkbox"/> Lange (17,5x11,5) <input type="checkbox"/> Rechts 07473 <input type="checkbox"/> Links 07474		
		<input type="checkbox"/> Kleine (14x9,5) <input type="checkbox"/> Rechts 07471 <input type="checkbox"/> Links 07472		160,00

PHYSIO - Rückenlehne Haltungsschäden Erwachsener Version - Std. Rückenpolster nicht vorgesehen				
<i>nicht erhältlich für breite 27</i>				
<input type="radio"/> Schale aus Aluminium - Seitenführung STANDARD 7,5cm		Höhe <input type="checkbox"/> 25 <input type="checkbox"/> 33 <input type="checkbox"/> 41 Höhe <input type="checkbox"/> 52		05308 810,00 05309 860,00
		Seitenführungsflügel A=hoch - B=tief <input type="checkbox"/> A=hoch <input type="checkbox"/> B=tief		
<input type="radio"/> Schale aus Aluminium - Seitenführung DEEP 15cm		Höhe <input type="checkbox"/> 25 <input type="checkbox"/> 33 <input type="checkbox"/> 41 H25 nicht erhältlich für breite 39		05310 860,00 05311 910,00
		Höhe <input type="checkbox"/> 52		
		Seitenführungsflügel A=hoch - B=tief <input type="checkbox"/> A=hoch <input type="checkbox"/> B=tief		
<input type="radio"/> Schale aus Karbon - Seitenführung STANDARD 7,5cm		Höhe <input type="checkbox"/> 25 <input type="checkbox"/> 33 <input type="checkbox"/> 41		05312 930,00
		Seitenführungsflügel A=hoch - B=tief <input type="checkbox"/> A=hoch <input type="checkbox"/> B=tief		

BEZUG
 ☆ Bezug mit der Rückseite Einfassungen/Bänder aus lichtbrechender Gewebe



ATO Rehatteam GmbH - Dorf 25 - A-6342 Niederdorf - info@atorehateam.at - www.atorehateam.at




Bestellformular

EXELLE JUNIOR

Deutsch


Datum Auftrag Benutzename Adresse

SWING AWAY - Seitenführung
nur zu ergänzen mit: PHYSIO - Rückenlehne Haltungsschäden Erwachsener Version

<input type="checkbox"/> Lange (17,5x11,5)	<input type="checkbox"/> Rechts 05646	<input type="checkbox"/> Links 05647		160,00
<input type="checkbox"/> Kleine (14x9,5)	<input type="checkbox"/> Rechts 05642	<input type="checkbox"/> Links 05643		

nicht erhältlich für die Physio DEEP Rückenlehne und für die mit der Karbonschale

Kopfstütze einstellbar - Doppel-Kugel montage System

<input type="checkbox"/> Lange (34x14)		05648 360,00
<input type="checkbox"/> Kleine (28x14)		

nicht erhältlich für Rückenlehne 25 cm hoch und für die Rückenlehne mit der Karbonschale

Anmerkung

ATO Rehateam GmbH - Dorf 25 - A-6342 Niedermdorf - info@atohateam.at - www.atohateam.at



Anhang Bestellungsblatt des Rollstuhls Exelle Junior

Referenztabellen

1		Vordere Höhe				
Mit Rahmen (100°) Max. 5" Rad						
GABEL		Lenkräder				
		3"	4"	5"	6"	7"
KLEINE		min. 36	min. 37	min. 38		
		max 51	max 52	max 53		
MITTELGROß		min. 40	min. 41	min. 42	min. 43	
		max 55	max 56	max 57	max 58	
LANGE		min. 44	min. 45	min. 46	min. 47	
		max 59	max 60	max 61	max 62	
Die Größe der Radgabel wird von Progeo in Abhängigkeit von der Gesamtkonfiguration bestimmt.						

2		Hintere Höhe			
Hinterer Rahmen		Hinterräder			
		22"	24"	25"	26"
STANDARD	Seitenplatte 	min. 37	min. 39		
		max 45	max 47		
DYNAMIC	Gebogener Platte 	min. 36	min. 38		
		max 49	max 51		
DYNAMIC		min. 36	min. 38		
		max 49	max 51		

3	Fußauflagen Optionen	Fußauflagen-Abstand	
	Kunststoff Fußauflage	min. 14	max 40
	Einteilige Fußauflage aluminium hochklappbar	min. 14	max 40
Berechnet mit der besten Konfiguration und mit innenliegenden Fußauflagen.			
Wichtiger Hinweis ! Von der Fußauflage zum Boden Mindestabstand 4 cm. (Vordere Sitzhöhe DP + 4 cm.)			

4	Hinterräder		
	Modell	Merkmale	Greifring und Hochdruck
	22" Ultra-light Progeo-Standard	(nicht in farbe anthrazit)	(Aluminium-Greifring und Hochdruck Bereifung)
	24" Ultra-light Progeo-Standard	(erhältlich für alle farben)	(alle greifring und hochdruck)
	24" ULTRA-LIGHT PROGEO KEY SPORT	(Siberne Nabe, schwarze Felge und 16 Speichen)	(alle greifring und hochdruck)
	24" Ultra-light "Spinergy LX "	(Siberne Nabe, schwarze Felge und Speichen)	(alle greifring und hochdruck)
	24" Ultra-light "Spinergy LXL"	(Schwarze Nabe und Felge, 18 weiß Speichen)	(alle greifring und hochdruck)
	24" Ultra-light " Spinergy Flexrim"	(Siberne Nabe, schwarze Felge und Speichen)	(integrierte Aluminium-Gummi Greifringe - Maßreduzierung bis 3 cm. - alle hochdruck)
	24" Off-Road	(Farbe: Schwarz)	(Alumium Greifring - hochdruck Off-road)

