

Deutsch  
Firmenstempel

Faltbarer Aktivrollstuhl

Datum .....

Benutzername .....

Verantwortlich .....

### Rollstuhlmaße

Sitzbreite (LS)    27   30   33   36   39

Sitztiefe (PS)    30   32,5   35   37,5   40

Fußauflagen-Abstand (DP) .....    **Wirkliche Höhe zwischen Fußauflage und Sitzfläche**  
**Wichtiger Hinweis ! Von der Fußauflage zum Boden Mindestabstand 4 cm. (Vordere Sitzhöhe DP + 4 cm.)**

Einstellung            ☆ Standard                     Träge                     Aktiv                     Sehr aktiv

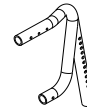
Rückenhöhe (TS)            Standard Werte 36 .....(min 24,5 - max 47)

Kreuzstrebe (Schwarz)            ☆ Einfach

Vordere Höhe ..... (STD 48) - Hintere Höhe ..... (STD 44)

### Vorderer Rahmen

- Kurzer Rahmen - Ideal mit Sitztiefe (PS) 27 - 30
- Mittlerer Rahmen - Ideal mit Sitztiefe (PS) 32,5 - 35
- Langer Rahmen - Ideal mit Sitztiefe (PS) 37,5 - 40

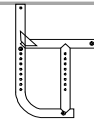


### Farben aluminium-rahmen

- Schwarz poliert
- Leuchtend Silber
- Leuchtend Blau
- Leuchtend Anthrazit
- Leuchtend Orange
- Leuchtend Violett
- Leuchtend Rot
- Leuchtend Limone
- Leuchtend China Blau
- Perlweiß

### Hinterer Rahmen

- ☆ Aluminium-Rahmen standard  
Hinterradaufnahme farben-set - Nich winkelverstellbarem Rücken
- Radsturz  
☆ 0°    1,5°    3°
- Die reale Sitztiefe vom Anfang des Sitzpolsters bis zum Rückenrohr ist um 1 cm länger als die gewählte Sitztiefe



- Aluminium-Rahmen DYNAMIC - Mit winkelverstellbarem Rücken (+/- 9°)  
schwarze Hinterradaufnahme mit Mehrfachverstellmöglichkeit - Kleiderschutz mit Verstellmöglichkeit durch Rotationssystem

03942    **150,00**



- Radsturz  
☆ 0°    1,5°    2°    4°

Die Sitzbreite wird zwischen den Außenseiten des Rahmens gemessen, während der Abstand zwischen den beiden Seitenteilen 1, 5 cm größer ist.  
Die reale Sitztiefe vom Anfang des Sitzpolsters bis zum Rückenrohr ist um 2 cm länger als die gewählte Sitztiefe

### Farben-Set: Hinterräder und Gabeln - nur zu ergänzen mit: Hinterräder Ultra-light Progeo-Standard (22 - 24)

☆ Schwarz poliert	22" 24"		
○ Leuchtend Silber	22" 24"	00833	115,00
○ Leuchtend Anthrazit	24"	00833	115,00
○ Leuchtend Orange	22" 24"	00833	115,00
○ Leuchtend Violett	22" 24"	00833	115,00
○ Leuchtend Blau	22" 24"	00833	115,00
○ Leuchtend Rot	22" 24"	00833	115,00
○ Leuchtend Limone	22" 24"	00833	115,00
○ Perlweiß	24"	00833	115,00

### Lenkräder

- ☆ 5" Soft
- 4" Soft
- 3" Sport
- 6" Soft
- 6" Luftbereift
- 3" Active Soft ( breit )                    (Felge aus Aluminium-Legierung)                    06824    115,00
- 4" Active Sport ( schmal )                    (Felge aus Aluminium-Legierung)                    01398    115,00
- 4" Active Soft ( breit )                    (Felge aus Aluminium-Legierung)                    03943    115,00
- 5" Active Soft ( breit )                    (Felge aus Aluminium-Legierung)                    07518    115,00

### Hinterräder

- ☆ 24" Ultra-light Progeo-Standard
- 22" Ultra-light Progeo-Standard
- 24" ULTRA-LIGHT PROGEO KEY SPORT                    **Gewichtsreduzierung 450gr.**                    04383    780,00
- 24" Ultra-light " Spinergy LX "                    01685    780,00
- 24" Ultra-light "Spinergy LXL"                     Schwarze Nabe und Speichen                     Schwarze Nabe und weiß Speichen                    07846    780,00
- 24" Ultra-light " Spinergy Flexrim"                    02270    1.260,00
- 24" Off-Road                    01392    165,00
- 22" mit bremsen für begleitperson (trommelbremse) (Alumium Greifring schwarz)                    03385    260,00
- 24" mit bremsen für begleitperson (trommelbremse) (Alumium Greifring schwarz)                    03384    260,00
- Einarmantrieb - (24" Hinterräder, Aluminium Greifring, Hochdruck-Bereifung) - Radsturz 0°                    02103    300,00





Rechts     Links

Datum	Auftrag	Deutsch Benutzername	Adresse
<b>Hinterad-Reifen</b>			
<input checked="" type="checkbox"/> Hochdruck-Reifen	(22"-24")		
<input type="checkbox"/> Hochdruck-Reifen Profile	(24")		
<input type="checkbox"/> Marathon-Plus mit Pannenschutz	(24")	<b>mit Pannenschutz</b>	01669 <b>60,00</b>
<input type="checkbox"/> Kik tyre Mako - Farbe Schwarz	(24")		01041 <b>92,00</b>
<input type="checkbox"/> Kik tyre Mako - Farbe Grau	(24")		01751 <b>92,00</b>
<b>Greifring - Radabstand</b> <input checked="" type="checkbox"/> 3 cm <input type="checkbox"/> 4 cm			
<input checked="" type="checkbox"/> Aluminium	(22"-24")		
<input type="checkbox"/> Verchromter Stahl	(24")	<b>(Nicht mit Spinergy-Rädern möglich)</b>	01684 <b>100,00</b>
<input type="checkbox"/> Titan	(24")		00016 <b>225,00</b>
<input type="checkbox"/> Ultra Grepp	(24")		00017 <b>240,00</b>
<input type="checkbox"/> Max Grepp	(24")		00834 <b>280,00</b>
<input type="checkbox"/> Ergo Para	(24")		00632 <b>290,00</b>
<input type="checkbox"/> SURGE LT	(24")	<b>Ovales Profil mit Gummieinlage</b>	06427 <b>290,00</b>
<input type="checkbox"/> Noppen (24")	(24")		00693 <b>160,00</b>
<input type="checkbox"/> Silikon-Überzug für Standard Aluminium Greifring		erhältlich für die Größen (22"-24"-25"-26")	04050 <b>130,00</b>
<b>Radverriegelung</b>			
<input checked="" type="checkbox"/> Gebogene Bremse zum Drücken			
<input type="checkbox"/> Gerade Bremse Zum Verriegeln drücken			
<input type="checkbox"/> Gerade Bremse Zum Verriegeln ziehen			
<input type="checkbox"/> Sportbremse OUT-FRONT			06428 <b>100,00</b>
<input type="checkbox"/> Bremse mit Bremshebelverlängerung zum Drücken			01949 <b>62,00</b>
<input type="checkbox"/> Bremse Bremshebelverlängerung zum Ziehen			03372 <b>62,00</b>
<b>Fußauflage - Siehe Referenztabellen N°3</b>			
<input checked="" type="checkbox"/> Kunststoff Fußauflage mit Multifunktions- Rotationssystem			
	<b>(Niedrigster Fußauflagen-Abstand 14cm.)</b>		
<input type="checkbox"/> Einteilige Fußauflage aluminium hochklappbar mit Multifunktions- Rotationssystem			
	<b>(Niedrigster Fußauflagen-Abstand 14cm.)</b>		
<b>Radabdeckung</b>			
<input checked="" type="checkbox"/> ABS Radabdeckung			03946 <b>250,00</b>
<input type="checkbox"/> Carbon Radabdeckung			
<b>Armlehnen</b>			
<input type="checkbox"/> Abschwenkbare Armlehnen	<b>(Abschwenkbare, abnehmbare und höhenverstellbare Armlehnen)</b>		
	<input type="checkbox"/> Standard-Halterung (Nicht mit Rahmen Dynamic)		04828 <b>100,00</b>
	<input type="checkbox"/> Hochpräzisions-Halterung mit Sicherheitssystem		00694 <b>195,00</b>
<input type="checkbox"/> Tischarmlehnen	<b>(Abnehmbar und höhenverstellbar)</b>		00026 <b>150,00</b>
<input type="checkbox"/> (Hochklappbare Armlehnen)	<b>Höhen - und tiefenverstellbar - Abschwenkbar und abnehmbar</b>		01675 <b>195,00</b>
	<b>Pelotte</b>		
	<input checked="" type="checkbox"/> Pelotte STANDARD		
	<input type="checkbox"/> Pelotte ( 30 x 6 )		04104 <b>50,00</b>
<b>Optionen</b>			
<input type="checkbox"/> Transitrollen			00836 <b>140,00</b>
<input type="checkbox"/> Antikipp-Rollen	<b>(inside rotation to reduce the encumbrance)</b>		
	<input type="checkbox"/> Rechts		
	<input type="checkbox"/> Links		
<input type="checkbox"/> zusätzliche Antikipprolle	<b>(inside rotation to reduce the encumbrance)</b>		04098 <b>92,00</b>
<input type="checkbox"/> Schiebegriffe für Begleitperson	<b>(Abnehmbar und höhenverstellbar)</b>		01048 <b>140,00</b>

Deutsch


Datum ..... Auftrag ..... Benutzename ..... Adresse .....

### Optionen

- |   |   |   |                |                  |
|---|---|---|----------------|------------------|
| <input type="radio"/> Ankipphilfe                         |  | <input type="radio"/> Rechts<br><input type="radio"/> Links | 00025<br>01046 | 62,00<br>62,00   |
| <input type="radio"/> Stockhalter                         |  | <input type="radio"/> Rechts<br><input type="radio"/> Links | 00838<br>00837 | 62,00<br>62,00   |
| <input type="radio"/> Rücken mit faltbaren Schiebegriffen |  |   | 02958          | 220,00           |
| <input type="radio"/> Radgabeln mit Steckachsen           |   |   | 00030          | 120,00           |
| <input type="radio"/> Tetraclip                           |   | (Steckachsen für Tetraplegiker)                             | 03947          | 120,00           |
| <input type="radio"/> (Sicherheitsbrustgurt)              |   |   | 03972          | 62,00            |
| <input type="radio"/> Sicherheitsgurt                     |   |   | 04103          | 100,00           |
| <input type="radio"/> Abnehmbarer und transparenter Tisch |   |   | 00508          | 220,00           |
| <input type="radio"/> Lordose-Kissen                      |   | (zum Einstecken in die Rückenpolsterung)                    | 00013          | 30,00            |
| <input type="radio"/> Abschwenkbare Seitenpelotte         |  | <input type="radio"/> Rechts<br><input type="radio"/> Links | 02097<br>02098 | 200,00<br>200,00 |
| Nicht möglich mit Rückenlehne Haltungsschäden PHYSIO      |   |   |                |                  |
| <input type="radio"/> Speichenschutz Schwarz              |   | (22"-24")   | 01043          | 140,00           |
| <input type="radio"/> Speichenschutz Transparent          |   | (22"-24")   | 00835          | 140,00           |
| <input type="radio"/> Speichenschutz Progeo Design        |   | (22"-24")   | 00019          | 160,00           |
| <input type="radio"/> Speichenschutz Drache               |   | (22"-24")   | 02106          | 160,00           |
| <b>Zusätzliche Kit</b>                                    |   |   |                |                  |
| <input type="radio"/> 24" Off-road Hinterräder            |   | (nur mit Aluminium Greifring)                               | 03378          | 400,00           |




### PHYSIO - Rückenlehne Haltungsschäden KID Junior Version - Std. Rückenpolster nicht vorgesehen

**VORSICHT: mit dieser Rückenlehne wird die Sitztiefe von etwa 5 cm reduziert.**

- |  |  |   |   |       |        |
|--|--|---|---|-------|--------|
| <input type="radio"/> Schale aus Aluminium       |  | Höhe <input type="checkbox"/> 29 <input type="checkbox"/> 40  |  | 07469 | 810,00 |
| <input type="radio"/> SWING AWAY - Seitenführung |  | <b>Internal thoracic support to the backrest width, adjustable from -1 to -4 cm</b>                                   |   |       |        |
|  |  | <input type="checkbox"/> Lange (17,5x11,5) <input type="checkbox"/> Rechts 07473 <input type="checkbox"/> Links 07474 |   |       |        |
|  |  | <input type="checkbox"/> Kleine (14x9,5) <input type="checkbox"/> Rechts 07471 <input type="checkbox"/> Links 07472   |   |       | 160,00 |
|  |  | <b>External thoracic support to the backrest width, adjustable from 0 to +3 cm.</b>                                   |   |       |        |
|  |  | <input type="checkbox"/> Lange (17,5x11,5) <input type="checkbox"/> Rechts 07473 <input type="checkbox"/> Links 07474 |   |       |        |
|  |  | <input type="checkbox"/> Kleine (14x9,5) <input type="checkbox"/> Rechts 07471 <input type="checkbox"/> Links 07472   |   |       | 160,00 |

### PHYSIO - Rückenlehne Haltungsschäden Erwachsener Version - Std. Rückenpolster nicht vorgesehen

**nicht erhältlich für breite 27**

- |   |  |  |   |                |                  |
|---|--|--|---|----------------|------------------|
| <input type="radio"/> Schale aus Aluminium - Seitenführung STANDARD 7,5cm |  | Höhe <input type="checkbox"/> 25 <input type="checkbox"/> 33 <input type="checkbox"/> 41<br>Höhe <input type="checkbox"/> 52 |  | 05308<br>05309 | 810,00<br>860,00 |
|   |  | Seitenführungsflügel A=hoch - B=tief <input type="checkbox"/> A=hoch <input type="checkbox"/> B=tief                         |   |                |                  |
| <input type="radio"/> Schale aus Aluminium - Seitenführung DEEP 15cm      |  | Höhe <input type="checkbox"/> 25 <input type="checkbox"/> 33 <input type="checkbox"/> 41<br>Höhe <input type="checkbox"/> 52 |  | 05310<br>05311 | 860,00<br>910,00 |
|   |  | H25 nicht erhältlich für breite 39   |   |                |                  |
|   |  | Seitenführungsflügel A=hoch - B=tief <input type="checkbox"/> A=hoch <input type="checkbox"/> B=tief                         |   |                |                  |
| <input type="radio"/> Schale aus Karbon - Seitenführung STANDARD 7,5cm    |  | Höhe <input type="checkbox"/> 25 <input type="checkbox"/> 33 <input type="checkbox"/> 41                                     |  | 05312          | 930,00           |
|   |  | Seitenführungsflügel A=hoch - B=tief <input type="checkbox"/> A=hoch <input type="checkbox"/> B=tief                         |   |                |                  |


### BEZUG

☆ Bezug mit der Rückseite Einfassungen/Bänder aus lichtbrechender Gewebe



Deutsch

Datum ..... Auftrag ..... Benutzename ..... Adresse .....

SWING AWAY - Seitenführung  
**nur zu ergänzen mit: PHYSIO - Rückenlehne Haltungsschäden Erwachsener Version**  
 Lange (17,5x11,5)       Rechts      **05646**       Links      **05647**            **160,00**  
 Kleine (14x9,5)       Rechts      **05642**       Links      **05643**      **160,00**  
**nicht erhältlich für die Physio DEEP Rückenlehne und für die mit der Karbonschale**

Kopfstütze einstellbar - Doppel-Kugel montage System       Lange (34x14)            **05648**      **360,00**  
**nicht erhältlich für Rückenlehne 25 cm hoch und für die Rückenlehne mit der Karbonschale**  
 Kleine (28x14)




### Anmerkung

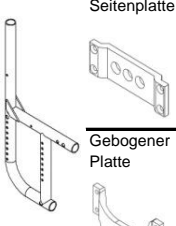
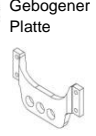

TÜV GM Certified Product - Italia Certified company normative UNI EN ISO 9001

Wichtiger Hinweis! **senden wenn alle Optionen ausgewählt sind**

# Anhang Bestellungsblatt des Rollstuhls Exelle Junior

## Referenztabellen

1	Vordere Höhe				
Mit Rahmen (100°) Max. 5" Rad					
GABEL	Lenkräder				
	3"	4"	5"	6"	7"
<b>KLEINE</b> 	min. 36 max 51	min. 37 max 52	min. 38 max 53		
<b>MITTELGROß</b> 	min. 40 max 55	min. 41 max 56	min. 42 max 57	min. 43 max 58	
<b>LANGE</b> 	min. 44 max 59	min. 45 max 60	min. 46 max 61	min. 47 max 62	
Die Größe der Radgabel wird von Progeo in Abhängigkeit von der Gesamtkonfiguration bestimmt.					

2	Hintere Höhe			
Hinterer Rahmen	Hinterräder			
	22"	24"	25"	26"
<b>STANDARD</b> 	min. 37 max 45	min. 39 max 47		
<b>STANDARD</b> 	min. 36 max 49	min. 38 max 51		
<b>DYNAMIC</b> 	min. 36 max 49	min. 38 max 51		

3	Fußauflagen Optionen		Fußauflagen-Abstand	
Kunststoff Fußauflage			min. 14	max 40
Einteilige Fußauflage aluminium hochklappbar			min. 14	max 40
Berechnet mit der besten Konfiguration und mit innenliegenden Fußauflagen.				
Wichtiger Hinweis ! Von der Fußauflage zum Boden Mindestabstand 4 cm. (Vordere Sitzhöhe DP + 4 cm.)				

4	Hinterräder		
Modell	Merkmale	Greifring und Hochdruck	
22" Ultra-light Progeo-Standard	(nicht in farbe anthrazit)	(Aluminium-Greifring und Hochdruck Bereifung)	
24" Ultra-light Progeo-Standard	(erhältlich für alle farben)	(alle greifring und hochdruck)	
24" ULTRA-LIGHT PROGEO KEY SPORT	(Siberne Nabe, schwarze Felge und 16 Speichen)	(alle greifring und hochdruck)	
24" Ultra-light "Spinergy LX "	(Siberne Nabe, schwarze Felge und Speichen)	(alle greifring und hochdruck)	
24" Ultra-light "Spinergy LXL"	( Schwarze Nabe und Felge, 18 weiß Speichen)	(alle greifring und hochdruck)	
24" Ultra-light " Spinergy Flexrim"	(Siberne Nabe, schwarze Felge und Speichen)	(integrierte Aluminium-Gummi Greifringe - Maßreduzierung bis 3 cm. - alle hochdruck)	
24" Off-Road	(Farbe: Schwarz)	(Alumium Greifring - hochdruck Off-road)	