

Deutsch

Firmenstempel

Faltbarer Aktivrollstuhl

Datum .....

Benutzername .....

Verantwortlich .....

### Rollstuhlmaße

- Sitzbreite (LS)    33   36   39   42   45   48
- Sitztiefe (PS)    35   37,5   40   42,5   45   47,5
- Fußauflagen-Abstand (DP) .....    Wirkliche Höhe zwischen Fußauflage und Sitzfläche  
Wichtiger Hinweis ! Von der Fußauflage zum Boden Mindestabstand 4 cm. (Vordere Sitzhöhe DP + 4 cm.)
- Einstellung            ☆ Standard             Träge             Aktiv             Sehr aktiv
- Rückenhöhe (TS)        Standard Werte 36 .....(min 30-max 54)
- Kreuzstrebe (Schwarz)    ☆ Einfach             Doppelt(Nicht Sitzbreite 33-36)

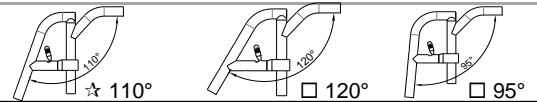
Vordere Höhe ..... (STD 49) - Hintere Höhe ..... (STD 44)

**Grundpreis: 2350,-**

### Vorderer Rahmen

- Kurzer Rahmen - Ideal mit Sitztiefe (PS) 35 - 37,5
- Mittlerer Rahmen - Ideal mit Sitztiefe (PS) 40 - 42,5
- Langer Rahmen - Ideal mit Sitztiefe (PS) 45 - 47,5

### Rahmenwinkel



### Hinterer Rahmen

☆ Aluminium-Rahmen standard

Radsturz  
 ☆ 0°    1,5°    3°

Die reale Sitztiefe vom Anfang des Sitzpolsters bis zum Rückenrohr ist um 1 cm länger als die gewählte Sitztiefe

Aluminium-Rahmen DYNAMIC - Mit winkelverstellbarem Rücken (+/- 9°)            03942    **150,00**  
 schwarze Hinterradaufnahme mit Mehrfachverstellmöglichkeit - Kleiderschutz mit Verstellmöglichkeit durch Rotationssystem

Radsturz  
 ☆ 0°    1,5°    2°    4°

Die Sitzbreite wird zwischen den Außenseiten des Rahmens gemessen, während der Abstand zwischen den beiden Seitenteilen 1,5 cm größer ist.  
 Die reale Sitztiefe vom Anfang des Sitzpolsters bis zum Rückenrohr ist um 2 cm länger als die gewählte Sitztiefe

### Farben aluminium-rahmen

- Schwarz poliert
- Leuchtend Silber
- Leuchtend Blau
- Leuchtend Anthrazit
- Leuchtend Orange
- Leuchtend Violett
- Leuchtend Rot
- Leuchtend Limone
- Leuchtend China Blau
- Perlweiß

Titan-Rahmen TMAX	Titan-Rahmen T MAX <b>gebürsteter nicht lackiert</b> <b>Gewichtsreduzierung 250gr</b> Die reale Sitztiefe vom Anfang des Sitzpolsters bis zum Rückenrohr ist um 1 cm länger als die gewählte Sitztiefe	03940	<b>300,00</b>
----------------------	---	-------	---------------

### Farben-Set: Hinterräder und Gabeln - nur zu ergänzen mit: Hinterräder Ultra-light Progeo-Standard

☆ Schwarz poliert	22" 24" 25" 26"		
<input type="checkbox"/> Leuchtend Silber	22" 24"	00833	<b>115,00</b>
<input type="checkbox"/> Leuchtend Anthrazit	24"	00833	<b>115,00</b>
<input type="checkbox"/> Leuchtend Orange	22" 24"	00833	<b>115,00</b>
<input type="checkbox"/> Leuchtend Violett	22" 24"	00833	<b>115,00</b>
<input type="checkbox"/> Leuchtend Blau	22" 24"	00833	<b>115,00</b>
<input type="checkbox"/> Leuchtend Rot	22" 24"	00833	<b>115,00</b>
<input type="checkbox"/> Leuchtend Limone	22" 24"	00833	<b>115,00</b>

### Lenkräder

☆ 5" Soft			
<input type="checkbox"/> 4" Soft			
<input type="checkbox"/> 3" Sport			
<input type="checkbox"/> 6" Soft	Nicht möglich mit rahmenwinkel 95°		
<input type="checkbox"/> 6" Luftbereift	Nicht möglich mit rahmenwinkel 95°		
<input type="checkbox"/> 7" Soft	Nicht möglich mit rahmenwinkel 95°		
<input type="checkbox"/> 3" Active Soft ( breit )	(Felge aus Aluminium-Legierung)	06824	<b>138,00</b>
<input type="checkbox"/> 4" Active Sport ( schmal )	(Felge aus Aluminium-Legierung)	01398	<b>138,00</b>
<input type="checkbox"/> 4" Active Soft ( breit )	(Felge aus Aluminium-Legierung)	03943	<b>138,00</b>

### Hinterräder

☆ 24" Ultra-light Progeo-Standard			
<input type="checkbox"/> 24" ULTRA-LIGHT PROGEO KEY SPORT	<b>Gewichtsreduzierung 450gr.</b>	04383	<b>780,00</b>
<input type="checkbox"/> 22" Ultra-light Progeo-Standard			
<input type="checkbox"/> 26" Ultra-light Progeo-Standard			
<input type="checkbox"/> 24" Ultra-light " Spinergy LX "		01685	<b>780,00</b>
<input type="checkbox"/> 24" Ultra-light " Spinergy Flexrim "		02270	<b>1.260,00</b>
<input type="checkbox"/> 25" Ultra-light " Spinergy LX "		02101	<b>780,00</b>
<input type="checkbox"/> 26" Ultra -light " Spinergy LX "		02102	<b>780,00</b>
<input type="checkbox"/> 24" Off-Road		01392	<b>150,00</b>
<input type="checkbox"/> 22" mit bremsen für begleitperson (trommelbremse) (Alumium Greifring schwarz)		03385	<b>260,00</b>
<input type="checkbox"/> 24" mit bremsen für begleitperson (trommelbremse) (Alumium Greifring schwarz)		03384	<b>260,00</b>
<input type="checkbox"/> Einarmantrieb - (24" Hinterräder, Aluminium Greifring, Hochdruck-Bereifung)		02103	<b>300,00</b>

Rechts     Links

Deutsch

Datum ..... Auftrag ..... Benutzernamen ..... Adresse .....

### Hinterad-Reifen

- Hochdruck-Reifen (22"-24"-25"-26")
- Hochdruck-Reifen Profile (24")
- Marathon-Plus mit Pannenschutz (24") mit Pannenschutz 01669 **60,00**
- Kik tyre Mako - Farbe Schwarz (24") 01041 **92,00**
- Kik tyre Mako - Farbe Grau (24") 01751 **92,00**


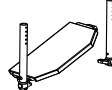
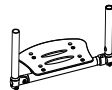

### Greifring - Radabstand 3 cm 4 cm

- Aluminium (22"-24"-25"-26")
- Verchromter Stahl (24"-25") (Nicht mit Spinergy-Rädern möglich) 01684 **100,00**
- Titan (24"-25") 00016 **225,00**
- Ultra Grepp (24"-25") 00017 **240,00**
- Max Grepp (24"-25") 00834 **280,00**
- Ergo Para (24") 00632 **280,00**
- SURGE LT (24"-25") Ovales Profil mit Gummieinlage 06427 **290,00**
- Noppen (24") 00693 **160,00**
- Silikon-Überzug für Standard Aluminium Greifring erhältlich für die Größen (22"-24"-25"-26") 04050 **130,00**

### Radverriegelung

- Gebogene Bremse zum Drücken
- Gerade Bremse Zum Verriegeln drücken
- Gerade Bremse Zum Verriegeln ziehen
- Sportbremse OUT-FRONT 06428 **100,00**
- Bremse mit Bremshebelverlängerung zum Drücken 01949 **62,00**
- Bremse Bremshebelverlängerung zum Ziehen 03372 **62,00**

### Fußauflage - Siehe Referenztabelle N°3

- Kunststoff Fußauflage, Winkelverstellbar  
Niedrigster Fußauflagen-Abstand 27cm.  2/3 Innen  2/3 Außen 
- Einteilige Fußauflage hochklappbar Winkel und Tiefe verstellbar  
Niedrigster Fußauflagen-Abstand 26cm.  Innen  2/3 Innen  Außen 
- Niedrigster Fußauflagen-Abstand 21cm. Erhältlich nur mit Neu! Multifunktion und drehbares System - 03945 **150,00**
- Einteilige Fußauflage aluminium hochklappbar Winkel und Tiefe verstellbar  
Niedrigster Fußauflagen-Abstand 26cm.  Innen  2/3 Innen  2/3 Außen  Außen 
- Einteilige Carbon Fußauflage Winkel verstellbar, abschwenkbar und hochklappbar  
Niedrigster Fußauflagen-Abstand 26cm.  Innen  Außen  03291 **250,00**

### Radabdeckung

- ABS Radabdeckung
- Seitenplatte (Nicht mit Rahmen Dynamic)
- Carbon Radabdeckung 03946 **260,00**
- Aufpreis für Abnehmbare Radabdeckung (Nicht mit Rahmen Dynamic) 03960 **80,00**

### Armlehnen

- Abschwenkbare Armlehnen (Abschwenkbare, abnehmbare und höhenverstellbare Armlehnen)
- Standard-Halterung (Nicht mit Rahmen Dynamic) 04828 **100,00**
- Hochpräzisions-Halterung mit Sicherheitssystem 00694 **195,00**
- Tischarmlehnen (Abnehmbar und höhenverstellbar) 00026 **150,00**
- (Hochklappbare Armlehnen) Höhen- und tiefenverstellbar - Abschwenkbar und abnehmbar 01675 **195,00**
- Pelotte Pelotte
- Pelotte STANDARD 04104 **50,00**
- Pelotte ( 30 x 6 )

### Optionen (1)

- Transitzrollen 00836 **140,00**
- Antikipp-Rollen (inside rotation to reduce the encumbrance)
- Rechts 00023 **92,00**
- Links 00024 **92,00**

Datum \_\_\_\_\_ Auftrag \_\_\_\_\_ Deutsch Benutzernamen \_\_\_\_\_ Adresse \_\_\_\_\_

### Optionen (1)

<input type="checkbox"/> Schiebegriffe für Begleitperson	(Abnehmbar und höhenverstellbar)		01048	140,00
<input type="checkbox"/> Ankipphilfe	<input type="checkbox"/> Rechts <input type="checkbox"/> Links		00025 01046	62,00 62,00
<input type="checkbox"/> Stockhalter	<input type="checkbox"/> Rechts <input type="checkbox"/> Links		00838 00837	62,00 62,00
<input type="checkbox"/> Rücken mit faltbaren Schiebegriffen			02958	230,00
<input type="checkbox"/> Radgabeln mit Steckachsen			00030	120,00
<input type="checkbox"/> Tetraclip	(Steckachsen für Tetraplegiker)		03947	120,00
<input type="checkbox"/> (Radstandsverlängerung)	(Nicht mit Rahmen Dynamic)		01950	120,00
<input type="checkbox"/> (Handybike-Adapter)			00506	50,00
<input type="checkbox"/> Rahmenschutzpolster			07058	36,00
<input type="checkbox"/> (Sicherheitsbrustgurt)			03972	50,00
<input type="checkbox"/> Sicherheitsgurt			04103	100,00
<input type="checkbox"/> Abnehmbarer und transparenter Tisch			00508	220,00
<input type="checkbox"/> Lordose-Kissen	(zum Einstecken in die Rückenpolsterung)		00013	30,00
<input type="checkbox"/> Super Kopfstütze	(Faltbar mit dem Stuhl)		04049	330,00
<input type="checkbox"/> Abschwengbare Seitenpelotte	<input type="checkbox"/> Rechts <input type="checkbox"/> Links		02097 02098	200,00 200,00
<b>Nicht möglich mit Rückenlehne Haltungsschäden Pt</b>				
<input type="checkbox"/> Speichenschutz Schwarz	(22"-24")		01043	120,00
<input type="checkbox"/> Speichenschutz Transparent	(22"-24")		00835	120,00
<input type="checkbox"/> Speichenschutz Progeo Design	(22"-24")		00019	140,00
<input type="checkbox"/> Speicherschutz Drache	(22"-24")		02106	140,00
<b>Zusätzliche Kit</b>				
<input type="checkbox"/> 24" Off-road Hinterräder	(nur mit Aluminium Greifring)		03378	400,00

### PHYSIO - Rückenlehne Haltungsschäden

Std. Rückenpolster nicht vorgesehen

<input type="checkbox"/> Schale aus Aluminium - Seitenführung STANDARD 7,5cm	Höhe <input type="checkbox"/> 25 <input type="checkbox"/> 33 <input type="checkbox"/> 41 Höhe <input type="checkbox"/> 52		05308 05309	810,00 860,00
Seitenführungsflügel A=hoch - B=tief <input type="checkbox"/> A=hoch <input type="checkbox"/> B=tief				
<input type="checkbox"/> Schale aus Aluminium - Seitenführung DEEP 15cm	Höhe <input type="checkbox"/> 25 <input type="checkbox"/> 33 <input type="checkbox"/> 41 H25 nicht erhältlich für breite 39-42-45-48 Höhe <input type="checkbox"/> 52		05310 05311	860,00 910,00
Seitenführungsflügel A=hoch - B=tief <input type="checkbox"/> A=hoch <input type="checkbox"/> B=tief				
<input type="checkbox"/> Schale aus Karbon - Seitenführung STANDARD 7,5cm	Höhe <input type="checkbox"/> 25 <input type="checkbox"/> 33 <input type="checkbox"/> 41		05312	930,00
Seitenführungsflügel A=hoch - B=tief <input type="checkbox"/> A=hoch <input type="checkbox"/> B=tief				

### BEZUG

☆ PLUS-Bezug mit Tasche und Gewebe auf der Rückseite  
Einfassungen/Bänder aus lichtbrechender Gewebe



Deutsch

Datum ..... Auftrag ..... Benutzernamen ..... Adresse .....

SWING AWAY - Seitenführung

- Lange (17,5x11,5)
- Kleine (14x9,5)

- Rechts **05646**
- Rechts **05642**

- Links **05647**
- Links **05643**



**160,00**  
**160,00**

nicht erhältlich für die Physio DEEP Rückenlehne und für die mit der Karbonschale

Kopfstütze einstellbar - Doppel-Kugel montage System

- Lange (34x14)
- Kleine (28x14)



**05648** **360,00**

nicht erhältlich für Rückenlehne 25 cm hoch und für die Rückenlehne mit der Karbonschale

## Anmerkung

Ato Rehateam GmbH - Oberdorf 10 - A6342 Niedermdorf - www.atorehateam.at - info@atorehateam.at

# Anhang Bestellungsblatt des Rollstuhls Exelle Vario

## Referenztabellen

1	Vordere Höhe				
Mit Rahmen (95°) Max. 5" Rad					
GABEL	Lenkräder				
	3"	4"	5"	6"	7"
<b>KLEINE</b>	min. 39 max 45	min. 40 max 46	min. 42 max 48		
<b>MITTELGROß</b>	min. 45 max 51	min. 45 max 52	min. 45 max 53	min. 46 max 54	min. 48 max 55
<b>LANGE</b>	min. 48 max 54	min. 48 max 55	min. 48 max 56	min. 48 max 57	min. 48 max 58
<b>Die Größe der Radgabel wird von Progeo in Abhängigkeit von der Gesamtkonfiguration bestimmt.</b>					

2	Hintere Höhe				
	Hinterer Rahmen	Hinterräder			
		22"	24"	25"	26"
<b>STANDARD</b>	Seitenplatte	min. 37 max 45	min. 39 max 47	min. 40 max 48	min 41 max 49
	Gebogener Platte	min. 36 max 49	min. 38 max 51	min. 39 max 52	min. 40 max 53
<b>DYNAMIC</b>		min. 36 max 49	min. 38 max 51	min. 39 max 52	min. 40 max 53

3	Fußauflagen Optionen	Rahmenwinkel 110°	Fußauflagen-Abstand Rahmenwinkel 120°	Rahmenwinkel 95°
	Kunststoff Fußauflage	min. 27	min. 27	min. 27
	Einteilige Fußauflage hochklappbar	min. 24	min. 26	min. 24
	Einteilige Fußauflage hochklappbar , mit Multifunktions- Rotationssystem	min. 19	min. 21	min. 19
	Einteilige Fußauflage aluminium hochklappbar	min. 24	min. 26	min. 24
	Einteilige Carbon Fußauflage	min. 24	min. 26	min. 24
<b>Berechnet mit der besten Konfiguration und mit innenliegenden Fußauflagen.</b>				
<b>Wichtiger Hinweis ! Von der Fußauflage zum Boden Mindestabstand 4 cm. (Vordere Sitzhöhe DP + 4 cm.)</b>				

4	Hinterräder		
Modell	Merkmale	Greifring und Hochdruck	
22" Ultra-light Progeo-Standard	(nicht in farbe anthrazit)	(Aluminium-Greifring und Hochdruck Bereifung)	
24" Ultra-light Progeo-Standard	(erhältlich für alle farben)	(alle greifring und hochdruck)	
24" ULTRA-LIGHT PROGEO KEY SPORT	(Siberne Nabe, schwarze Felge und 16 Speichen)	(alle greifring und hochdruck)	
24" Ultra-light " Spinergy LX "	(Siberne Nabe, schwarze Felge und Speichen)	(alle greifring und hochdruck)	
24" Ultra-light " Spinergy Flexrim"	(Siberne Nabe, schwarze Felge und Speichen)	(integrierte Aluminium-Gummi Greifringe - Maßreduzierung bis 3 cm. - alle hochdruck)	
24" Off-Road	(Farbe: Schwarz)	(Alumium Greifring - hochdruck Off-road)	
25" Ultra-light " Spinergy LX "	(Siberne Nabe, schwarze Felge und Speichen)	(alle greifring und hochdruck aber nur Hochdruck-Bereifung)	
26" Ultra-light Progeo-Standard	(Farbe: Schwarz)	(Aluminium-Greifring und Hochdruck Bereifung)	
26" Ultra -light " Spinergy LX "	(Siberne Nabe, schwarze Felge und 18 Speichen)	(Aluminium-Greifring und Hochdruck Bereifung)	