







Datum	Auftrag	Deutsch Benutzername	Adresse		
Hinterad-Reifen					
<input checked="" type="checkbox"/>	Hochdruck-Reifen	(22"-24"-25"-26")			
<input type="checkbox"/>	Hochdruck-Reifen Profile	(24")			
<input type="checkbox"/>	Marathon-Plus mit Pannenschutz	(24")	mit Pannenschutz	01669	60,00
<input type="checkbox"/>	Kik tyre Mako - Farbe Schwarz	(24")		01041	92,00
<input type="checkbox"/>	Kik tyre Mako - Farbe Grau	(24")		01751	92,00
Greifring - Radabstand <input checked="" type="checkbox"/> 3 cm <input type="checkbox"/> 4 cm					
<input checked="" type="checkbox"/>	Aluminium	(22"-24"-25"-26")			
<input type="checkbox"/>	Verchromter Stahl	(24"-25")	(Nicht mit Spinegy-Rädern möglich)	01684	100,00
<input type="checkbox"/>	Titan	(24"-25")		00016	225,00
<input type="checkbox"/>	Ultra Grepp	(24"-25")		00017	240,00
<input type="checkbox"/>	Max Grepp	(24"-25")		00834	280,00
<input type="checkbox"/>	Ergo Para	(24")		00632	280,00
<input type="checkbox"/>	SURGE LT	(24"-25")	Ovales Profil mit Gummieinlage	06427	290,00
<input type="checkbox"/>	Noppen (24")	(24")		00693	160,00
<input type="checkbox"/>	Silikon-Überzug für Standard Aluminium Greifring		erhältlich für die Größen (22"-24"-25"-26")	04050	130,00
Radverriegelung					
<input checked="" type="checkbox"/>	Gebogene Bremse zum Drücken				
<input type="checkbox"/>	Gerade Bremse Zum Verriegeln drücken				
<input type="checkbox"/>	Gerade Bremse Zum Verriegeln ziehen				
<input type="checkbox"/>	Sportbremse OUT-FRONT			06428	100,00
<input type="checkbox"/>	Bremse mit Bremshebelverlängerung zum Drücken			01949	62,00
<input type="checkbox"/>	Bremse Bremshebelverlängerung zum Ziehen			03372	62,00
Fußauflage - Siehe Referenztabelle N°3					
<input checked="" type="checkbox"/>	Kunststoff Fußauflage, Winkelverstellbar				
	Niedrigster Fußauflagen-Abstand 27cm.	<input checked="" type="checkbox"/> 2/3 Innen <input type="checkbox"/> 2/3 Außen			
<input type="checkbox"/>	Einteilige Fußauflage hochklappbar Winkel und Tiefe verstellbar				
	Niedrigster Fußauflagen-Abstand 26cm.	<input type="checkbox"/> Innen <input checked="" type="checkbox"/> 2/3 Innen <input type="checkbox"/> Außen			
<input type="checkbox"/>	Niedrigster Fußauflagen-Abstand 21cm. Erhältlich nur mit Neu! Multifunktion und drehbares System - 03945				150,00
<input type="checkbox"/>	Einteilige Fußauflage aluminium hochklappbar Winkel und Tiefe verstellbar				
	Niedrigster Fußauflagen-Abstand 26cm.	<input type="checkbox"/> Innen <input checked="" type="checkbox"/> 2/3 Innen <input type="checkbox"/> 2/3 Außen <input type="checkbox"/> Außen			
<input type="checkbox"/>	Einteilige Carbon Fußauflage Winkel verstellbar, abschwenkbar und hochklappbar				
	Niedrigster Fußauflagen-Abstand 26cm.	<input type="checkbox"/> Innen <input type="checkbox"/> Außen		03291	250,00
Radabdeckung					
<input checked="" type="checkbox"/>	ABS Radabdeckung				
<input type="checkbox"/>	Seitenplatte	(Nicht mit Rahmen Dynamic)			
<input type="checkbox"/>	Carbon Radabdeckung			03946	260,00
		<input type="checkbox"/> Aufpreis für Abnehmbare Radabdeckung (Nicht mit Rahmen Dynamic)		03960	80,00
Armlehnen					
<input type="checkbox"/>	Abschwenkbare Armlehnen	(Abschwenkbare, abnehmbare und höhenverstellbare Armlehnen)			
		<input type="checkbox"/> Standard-Halterung (Nicht mit Rahmen Dynamic)		04828	100,00
		<input type="checkbox"/> Hochpräzisions-Halterung mit Sicherheitssystem		00694	195,00
<input type="checkbox"/>	Tischarmlehnen	(Abnehmbar und höhenverstellbar)		00026	150,00
<input type="checkbox"/>	(Hochklappbare Armlehnen)	Höhen- und tiefenverstellbar - Abschwenkbar und abnehmbar		01675	195,00
		Pelotte			
		<input checked="" type="checkbox"/> Pelotte STANDARD			
		<input type="checkbox"/> Pelotte (30 x 6)		04104	50,00
Optionen (1)					
<input type="checkbox"/>	Transitrollen			00836	140,00
<input type="checkbox"/>	Antikipp-Rollen	(inside rotation to reduce the encumbrance)			
		<input type="checkbox"/> Rechts		00023	92,00
		<input type="checkbox"/> Links		00024	92,00


Datum _____ Auftrag _____ Deutsch Benutzernamen _____ Adresse _____

Optionen (1)

<input type="checkbox"/> Schiebegriffe für Begleitperson	(Abnehmbar und höhenverstellbar)		01048	140,00
<input type="checkbox"/> Ankipphilfe	<input type="checkbox"/> Rechts <input type="checkbox"/> Links		00025 01046	62,00 62,00
<input type="checkbox"/> Stockhalter	<input type="checkbox"/> Rechts <input type="checkbox"/> Links		00838 00837	62,00 62,00
<input type="checkbox"/> Rücken mit faltbaren Schiebegriffen			02958	230,00
<input type="checkbox"/> Radgabeln mit Steckachsen			00030	120,00
<input type="checkbox"/> Tetraclip	(Steckachsen für Tetraplegiker)		03947	120,00
<input type="checkbox"/> (Radstandsverlängerung)	(Nicht mit Rahmen Dynamic)		01950	120,00
<input type="checkbox"/> (Handybike-Adapter)			00506	50,00
<input type="checkbox"/> Rahmenschutzpolster			07058	36,00
<input type="checkbox"/> (Sicherheitsbrustgurt)			03972	50,00
<input type="checkbox"/> Sicherheitsgurt			04103	100,00
<input type="checkbox"/> Abnehmbarer und transparenter Tisch			00508	220,00
<input type="checkbox"/> Lordose-Kissen	(zum Einstecken in die Rückenpolsterung)		00013	30,00
<input type="checkbox"/> Super Kopfstütze	(Faltbar mit dem Stuhl)		04049	330,00
<input type="checkbox"/> Abschwengbare Seitenpelotte	<input type="checkbox"/> Rechts <input type="checkbox"/> Links		02097 02098	200,00 200,00
Nicht möglich mit Rückenlehne Haltungsschäden Pt				
<input type="checkbox"/> Speichenschutz Schwarz	(22"-24")		01043	120,00
<input type="checkbox"/> Speichenschutz Transparent	(22"-24")		00835	120,00
<input type="checkbox"/> Speichenschutz Progeo Design	(22"-24")		00019	140,00
<input type="checkbox"/> Speichenschutz Drache	(22"-24")		02106	140,00
Zusätzliche Kit				
<input type="checkbox"/> 24" Off-road Hinterräder	(nur mit Aluminium Greifring)		03378	400,00

PHYSIO - Rückenlehne Haltungsschäden

Std. Rückenpolster nicht vorgesehen

<input type="checkbox"/> Schale aus Aluminium - Seitenführung STANDARD 7,5cm	Höhe <input type="checkbox"/> 25 <input type="checkbox"/> 33 <input type="checkbox"/> 41 Höhe <input type="checkbox"/> 52		05308 05309	810,00 860,00
Seitenführungsflügel A=hoch - B=tief <input type="checkbox"/> A=hoch <input type="checkbox"/> B=tief				
<input type="checkbox"/> Schale aus Aluminium - Seitenführung DEEP 15cm	Höhe <input type="checkbox"/> 25 <input type="checkbox"/> 33 <input type="checkbox"/> 41 H25 nicht erhältlich für breite 39-42-45-48 Höhe <input type="checkbox"/> 52		05310 05311	860,00 910,00
Seitenführungsflügel A=hoch - B=tief <input type="checkbox"/> A=hoch <input type="checkbox"/> B=tief				
<input type="checkbox"/> Schale aus Karbon - Seitenführung STANDARD 7,5cm	Höhe <input type="checkbox"/> 25 <input type="checkbox"/> 33 <input type="checkbox"/> 41		05312	930,00
Seitenführungsflügel A=hoch - B=tief <input type="checkbox"/> A=hoch <input type="checkbox"/> B=tief				

BEZUG

☆ PLUS-Bezug mit Tasche und Gewebe auf der Rückseite
Einfassungen/Bänder aus lichtbrechender Gewebe



Deutsch

Datum Auftrag Benutzernamen Adresse

SWING AWAY - Seitenführung

- Lange (17,5x11,5)
- Kleine (14x9,5)

- Rechts **05646**
- Rechts **05642**

- Links **05647**
- Links **05643**



160,00
160,00

nicht erhältlich für die Physio DEEP Rückenlehne und für die mit der Karbonschale

Kopfstütze einstellbar - Doppel-Kugel montage System

- Lange (34x14)
- Kleine (28x14)



05648 **360,00**

nicht erhältlich für Rückenlehne 25 cm hoch und für die Rückenlehne mit der Karbonschale




Anmerkung

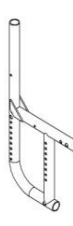

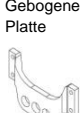

TÜV GM Certified Product - Italia Certified company normative UNI EN ISO 9001

Wichtiger Hinweis: Bitte senden wenn alle Optionen ausgewählt sind

Anhang Bestellungsblatt des Rollstuhls Exelle Vario

Referenztabellen

1	Vordere Höhe				
Mit Rahmen (95°) Max. 5" Rad					
GABEL	Lenkräder				
	3"	4"	5"	6"	7"
KLEINE 	min. 39 max 45	min. 40 max 46	min. 42 max 48		
MITTELGROß 	min. 45 max 51	min. 45 max 52	min. 45 max 53	min. 46 max 54	min. 48 max 55
LANG 	min. 48 max 54	min. 48 max 55	min. 48 max 56	min. 48 max 57	min. 48 max 58
Die Größe der Radgabel wird von Progeo in Abhängigkeit von der Gesamtkonfiguration bestimmt.					

2	Hintere Höhe				
	Hinterer Rahmen	Hinterräder			
		22"	24"	25"	26"
STANDARD 	Seitenplatte 	min. 37 max 45	min. 39 max 47	min. 40 max 48	min 41 max 49
	Gebogener Platte 	min. 36 max 49	min. 38 max 51	min. 39 max 52	min. 40 max 53
DYNAMIC 		min. 36 max 49	min. 38 max 51	min. 39 max 52	min. 40 max 53

3	Fußauflagen Optionen	Rahmenwinkel 110°	Fußauflagen-Abstand Rahmenwinkel 120°	Rahmenwinkel 95°
	Kunststoff Fußauflage	min. 27	min. 27	min. 27
	Einteilige Fußauflage hochklappbar	min. 24	min. 26	min. 24
	Einteilige Fußauflage hochklappbar , mit Multifunktions- Rotationssystem	min. 19	min. 21	min. 19
	Einteilige Fußauflage aluminium hochklappbar	min. 24	min. 26	min. 24
	Einteilige Carbon Fußauflage	min. 24	min. 26	min. 24
Berechnet mit der besten Konfiguration und mit innenliegenden Fußauflagen.				
Wichtiger Hinweis ! Von der Fußauflage zum Boden Mindestabstand 4 cm. (Vordere Sitzhöhe DP + 4 cm.)				

4	Hinterräder		
Modell	Merkmale	Greifring und Hochdruck	
22" Ultra-light Progeo-Standard	(nicht in farbe anthrazit)	(Aluminium-Greifring und Hochdruck Bereifung)	
24" Ultra-light Progeo-Standard	(erhältlich für alle farben)	(alle greifring und hochdruck)	
24" ULTRA-LIGHT PROGEO KEY SPORT	(Siberne Nabe, schwarze Felge und 16 Speichen)	(alle greifring und hochdruck)	
24" Ultra-light " Spinergy LX "	(Siberne Nabe, schwarze Felge und Speichen)	(alle greifring und hochdruck)	
24" Ultra-light " Spinergy Flexrim"	(Siberne Nabe, schwarze Felge und Speichen)	(integrierte Aluminium-Gummi Greifringe - Maßreduzierung bis 3 cm. - alle hochdruck)	
24" Off-Road	(Farbe: Schwarz)	(Alumium Greifring - hochdruck Off-road)	
25" Ultra-light " Spinergy LX "	(Siberne Nabe, schwarze Felge und Speichen)	(alle greifring und hochdruck aber nur Hochdruck-Bereifung)	
26" Ultra-light Progeo-Standard	(Farbe: Schwarz)	(Aluminium-Greifring und Hochdruck Bereifung)	
26" Ultra -light " Spinergy LX "	(Siberne Nabe, schwarze Felge und 18 Speichen)	(Aluminium-Greifring und Hochdruck Bereifung)	