

Deutsch  
Firmenstempel

Faltbarer Aktivrollstuhl

Datum .....

Benutzername .....

Verantwortlich .....

**Rollstuhlmaße**

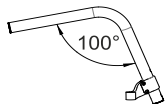
- Sitzbreite (LS) 36 39 42 45
- Sitztiefe (PS) 35 37,5 40 42,5 45 47,5  
Die reale Sitztiefe vom Anfang des Sitzpolsters bis zum Rückenrohr ist um 2 cm länger als die gewählte Sitztiefe
- Fußauflagen-Abstand (DP) ..... Wirkliche Höhe zwischen Fußauflage und Sitzfläche  
Wichtiger Hinweis ! Von der Fußauflage zum Boden Mindestabstand 4 cm. (Vordere Sitzhöhe DP + 4 cm.)
- Einstellung  Standard  Träge  Aktiv
- Rückenhöhe (TS) Standard Werte 33,5 .....(min 24.5-max 47)
- Rückenwinkel einstellbar von -4° bis + 12°
- Radsturz  0°  2°

**Grundpreis € 2990,-**

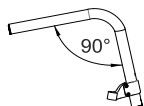
Vordere Höhe ..... (STD 49) - Hintere Höhe ..... (STD 43)

**Vorderer Rahmen**

Aluminium-Rahmen standard Winkel 100°



Aluminium-Rahmen Winkel 90° - (Max. 5" Rad)



**Rahmenfarbe**

- Leuchtend Silber  
 Schwarz poliert  
 Leuchtend Blau  
 Leuchtend Anthrazit  
 Leuchtend Orange  
 Leuchtend Violett  
 Leuchtend Rot  
 Leuchtend Limone  
 Leuchtend China Blau  
 Perlweiß

**Rückenwinkel**

Schiebegriffe STD aluminium

Rücken mit faltbaren Schiebegriffen



02958 **230,00**

**Farben-Set: Hinterräder und Gabeln - nur zu ergänzen mit: Hinterräder Ultra-light Progeo-Standard**

- Schwarz poliert 22" 24" 25" 26"
- Leuchtend Silber 22" 24" 00833 **115,00**
- Leuchtend Anthrazit 24" 00833 **115,00**
- Leuchtend Orange 22" 24" 00833 **115,00**
- Leuchtend Violett 22" 24" 00833 **115,00**
- Leuchtend Blau 22" 24" 00833 **115,00**
- Leuchtend Rot 22" 24" 00833 **115,00**
- Leuchtend Limone 22" 24" 00833 **115,00**

**Lenkräder**

- 4" Soft
- 3" Sport
- 5" Soft
- 6" Soft (erhältlich nur mit 100° Winkel)
- 6" Luftbereift (erhältlich nur mit 100° Winkel)
- 3" Active Soft ( breit ) (Felge aus Aluminium-Legierung) 06824 **138,00**
- 4" Active Sport ( schmal ) (Felge aus Aluminium-Legierung) 01398 **138,00**
- 4" Active Soft ( breit ) (Felge aus Aluminium-Legierung) 03943 **138,00**

Datum ..... Auftrag ..... Deutsch Benutzernamen ..... Adresse .....

### Hinterräder

<input checked="" type="checkbox"/> 24" Ultra-light Progeo-Standard				
<input type="checkbox"/> 22" Ultra-light Progeo-Standard				
<input type="checkbox"/> 26" Ultra-light Progeo-Standard				
<input type="checkbox"/> 24" ULTRA-LIGHT PROGEO KEY SPORT	<b>Gewichtsreduzierung 450gr.</b>		04383	<b>780,00</b>
<input type="checkbox"/> 24" Ultra-light " Spinergy LX "			01685	<b>780,00</b>
<input type="checkbox"/> 24" Ultra-light " Spinergy Flexrim "			02270	<b>1.260,00</b>
<input type="checkbox"/> 25" Ultra-light " Spinergy LX "			02101	<b>780,00</b>
<input type="checkbox"/> 26" Ultra -light " Spinergy LX "			02102	<b>780,00</b>
<input type="checkbox"/> 24" Off-Road			01392	<b>150,00</b>

### Hinterad-Reifen

<input checked="" type="checkbox"/> Hochdruck-Reifen	(22"-24"-25"-26")			
<input type="checkbox"/> Hochdruck-Reifen Profile	(24")			
<input type="checkbox"/> Marathon-Plus mit Pannenschutz	(24")	<b>mit Pannenschutz</b>	01669	<b>60,00</b>
<input type="checkbox"/> Kik tyre Mako - Farbe Schwarz	(24")		01041	<b>92,00</b>
<input type="checkbox"/> Kik tyre Mako - Farbe Grau	(24")		01751	<b>92,00</b>

### Greifring - Radabstand

★ 3 cm  4 cm

<input checked="" type="checkbox"/> Aluminium	(22"-24"-25"-26")			
<input type="checkbox"/> Verchromter Stahl	(24"-25")	<b>(Nicht mit Spinergy-Rädern möglich)</b>	01684	<b>100,00</b>
<input type="checkbox"/> Titan	(24"-25")		00016	<b>225,00</b>
<input type="checkbox"/> Ultra Grepp	(24"-25")		00017	<b>240,00</b>
<input type="checkbox"/> Max Grepp	(24"-25")		00834	<b>280,00</b>
<input type="checkbox"/> Ergo Para	(24")		00632	<b>280,00</b>
<input type="checkbox"/> SURGE LT	(24"-25")	<b>Ovales Profil mit Gummieinlage</b>	06427	<b>290,00</b>
<input type="checkbox"/> Noppen (24")	(24")		00693	<b>160,00</b>
<input type="checkbox"/> Silikon-Überzug für Standard Aluminium Greifring		erhältlich für die Größen (22"-24"-25"-26")	04050	<b>130,00</b>

### Radverriegelung

<input checked="" type="checkbox"/> Gebogene Bremse zum Drücken				
<input type="checkbox"/> Gerade Bremse Zum Verriegeln drücken				
<input type="checkbox"/> Gerade Bremse Zum Verriegeln ziehen				
<input type="checkbox"/> Bremse mit Bremshebelverlängerung zum Drücken			01949	<b>62,00</b>
<input type="checkbox"/> Bremse Bremshebelverlängerung zum Ziehen			03372	<b>62,00</b>

### Fußauflage - Siehe Referenztabellen N°3

<input checked="" type="checkbox"/> Automatik Fußauflage Winkel und Tiefe verstellbar					
<b>Niedrigster Fußauflagen-Abstand 31cm.</b>	<input type="checkbox"/> Innen	★ 2/3 Innen	<input type="checkbox"/> Außen		
<input type="checkbox"/> <b>Niedrigster Fußauflagen-Abstand 25cm. Erhältlich nur mit Neu! Multifunktion und drehbares System - 03945</b>				<b>150,00</b>	
<input type="checkbox"/> Einteilige Fußauflage hochklappbar Winkel und Tiefe verstellbar					
<b>Niedrigster Fußauflagen-Abstand 31cm.</b>	<input type="checkbox"/> Innen	★2/3 Innen	<input type="checkbox"/> Außen		
<input type="checkbox"/> <b>Niedrigster Fußauflagen-Abstand 26cm. Erhältlich nur mit Neu! Multifunktion und drehbares System - 03945</b>				<b>150,00</b>	
<input type="checkbox"/> Einteilige Fußauflage aluminium hochklappbar Winkel und Tiefe verstellbar					
<b>Niedrigster Fußauflagen-Abstand 31cm.</b>	<input type="checkbox"/> Innen	★2/3 Innen	<input type="checkbox"/> 2/3 Außen	<input type="checkbox"/> Außen	
<input type="checkbox"/> Kunststoff Fußauflage Winkelverstellbar					
<b>Niedrigster Fußauflagen-Abstand 34cm.</b>		★2/3 Innen	<input type="checkbox"/> 2/3 Außen		
<b>Gewichtszunahme 500gr.</b>					
<b>Müssen mit einem tiefenverstellbaren Wadenband ausgerüstet sein und mit der Standard Radgabelhalterung</b>					
<input type="checkbox"/> Einteilige Carbon Fußauflage Winkel verstellbar, abschwenkbar und hochklappbar					
<b>Niedrigster Fußauflagen-Abstand 31cm.</b>	<input type="checkbox"/> Innen		<input type="checkbox"/> Außen		
				03291	<b>250,00</b>

Datum ..... Auftrag ..... Deutsch Benutzernamen ..... Adresse .....

### Radabdeckung

- ABS Radabdeckung  
 Seitenplatte  
 Carbon Radabdeckung
- 03946 **260,00**  
03960 **80,00**

Aufpreis für Abnehmbare Radabdeckung

### Armlehnen

- Abschwenkbare Armlehnen (Abschwenkbare, abnehmbare und höhenverstellbare Armlehnen)
- 00694 **195,00**
- Pelotte STANDARD  
 Pelotte ( 30 x 6 )
- 04104 **50,00**

### Optionen

- Transitrollen
- 00836 **140,00**
- Antikipp-Rollen (inside rotation to reduce the encumbrance)
- 00023 **92,00**  
00024 **92,00**
- Schiebegriffe für Begleitperson (Abnehmbar und höhenverstellbar)
- 01048 **140,00**
- Ankipphilfe
- 00025 **62,00**  
01046 **62,00**
- Stockhalter
- 00838 **62,00**  
00837 **62,00**
- Tetraclip (Steckachsen für Tetraplegiker)
- 03947 **120,00**
- Radgabeln mit Steckachsen
- 00030 **120,00**
- Rahmenschutzpolster
- 07058 **50,00**
- (Sicherheitsbrustgurt)
- 03972 **50,00**
- Lordose-Kissen (zum Einstecken in die Rückenpolsterung)
- 00013 **30,00**
- Abschwenkbare Seitenpelotte (Rechts/Links)
- 02097 **200,00**  
02098 **200,00**
- Speichenschutz Schwarz (22"-24")
- 01043 **140,00**
- Speichenschutz Transparent (22"-24")
- 00835 **140,00**
- Speichenschutz Progeo Design (22"-24")
- 00019 **160,00**
- Speichenschutz Drache (22"-24")
- 02106 **160,00**

### Zusätzliche Kit

- 24" Off-road Hinterräder (nur mit Aluminium Greifring)
- 03378 **400,00**

### PHYSIO - Rückenlehne Haltungsschäden

Std. Rückenpolster nicht vorgesehen

- Schale aus Aluminium - Seitenführung STANDARD 7,5cm
- Höhe  25  33  41 **05308 810,00**  
Höhe  52 **05309 860,00**



Seitenführungsflügel A=hoch - B=tief  A=hoch  B=tief

- Schale aus Aluminium - Seitenführung DEEP 15cm
- Höhe  25  33  41 **05310 860,00**  
**H25 nicht erhältlich für breite 39-42-45-48**



Höhe  52 **05311 910,00**

Seitenführungsflügel A=hoch - B=tief  A=hoch  B=tief

- Schale aus Karbon - Seitenführung STANDARD 7,5cm
- Höhe  25  33  41 **05312 930,00**



Seitenführungsflügel A=hoch - B=tief  A=hoch  B=tief

### BEZUG

- PLUS-Bezug mit Tasche und Gewebe auf der Rückseite  
 Einfassungen/Bänder aus lichtbrechender Gewebe



Datum ..... Auftrag ..... Deutsch ..... Benutzename ..... Adresse .....

 SWING AWAY - Seitenführung

 Lange (17,5x11,5)

 Rechts **05646**
 Links **05647**
 Kleine (14x9,5)

 Rechts **05642**
 Links **05643**

nicht erhältlich für die **Physio DEEP** Rückenlehne und für die mit der **Karbonschale**


**160,00**
**160,00**
 Kopfstütze einstellbar - Doppel-Kugel montage System

nicht erhältlich für Rückenlehne **25 cm hoch** und für die Rückenlehne mit der **Karbonschale**




 Lange (34x14)

**05648**
**360,00**
 Kleine (28x14)


## Anmerkung

## Anhang Bestellungsblatt des Rollstuhls Yoga

### Referenztabellen

1		Vordere Höhe			
GABEL		Lenkräder			
		3"	4"	5"	6"
KLEINE 	min 43	min 44	min 46		
	max 44	max 45			
MITTELGROß 	min 46	min 46	min 46	min 46	
	max 47	max 48	max 49	max 51	
LANGE 	min 49	min 49	min 49	min 49	
	max 50	max 51	max 52	max 53	

Die Größe der Radgabel wird von Progeo in Abhängigkeit von der Gesamtkonfiguration bestimmt.

2		Hintere Höhe		
		Hinterräder		
		24"	25"	26"
H min		min. 41	min. 42	min. 43
H max		max 49	max 50	max 51

3	Fußauflagen Optionen	Fußauflagen-Abstand	
		Rahmenwinkel 100°	Rahmenwinkel 90°
	Automatik Fußauflage	min. 31	min. 31
	Einteilige Fußauflage hochklappbar	min. 31	min. 31
	Einteilige Fußauflage hochklappbar, mit Multifunktions- Rotationssystem	min. 26	min. 26
	Einteilige Fußauflage aluminium hochklappbar	min. 31	min. 31
	Kunststoff Fußauflage	min. 34	min. 34
	Einteilige Carbon Fußauflage	min. 31	min. 31

Berechnet mit der besten Konfiguration und mit innenliegenden Fußauflagen.  
Wichtiger Hinweis ! Von der Fußauflage zum Boden Mindestabstand 4 cm. (Vordere Sitzhöhe DP + 4 cm.)

4		Hinterräder	
Modell	Merkmale	Greifring und Hochdruck	
24" Ultra-light Progeo-Standard	(erhältlich für alle Farben)	(alle greifring und hochdruck)	
24" ULTRA-LIGHT PROGEO KEY SPORT	(Siberne Nabe, schwarze Felge und 16 Speichen)	(alle greifring und hochdruck)	
24" Ultra-light " Spinergy LX "	(Siberne Nabe, schwarze Felge und Speichen)	(alle greifring und hochdruck)	
24" Ultra-light " Spinergy Flexrim "	(Siberne Nabe, schwarze Felge und Speichen)	(integrierte Aluminium-Gummi Greifringe - Maßreduzierung bis 3 cm. - alle hochdruck)	
24" Off-Road	(Farbe: Schwarz)	(Aluminium Greifring - hochdruck Off-road)	
25" Ultra-light " Spinergy LX "	(Siberne Nabe, schwarze Felge und Speichen)	(alle greifring und hochdruck aber nur Hochdruck-Bereifung)	
26" Ultra-light Progeo-Standard	(Farbe: Schwarz)	(Aluminium-Greifring und Hochdruck Bereifung)	
26" Ultra -light " Spinergy LX "	(Siberne Nabe, schwarze Felge und 18 Speichen)	(Aluminium-Greifring und Hochdruck Bereifung)	

