

Datum

Nutzername

Verantwortlich

Firmenstempel

Grundpreis €2.750,-

Alle Preise in Euro, exkl. MWST

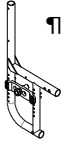


Rollstuhlmaße						
Sitzbreite (LS)	33	36	39	42	45	48
Sitztiefe (PS)	35	37,5	40	42,5	45	47,5
Fußauflagen-Abstand (DP)	<u>Wirkliche Höhe zwischen Fußauflage und Sitzfläche</u> <u>Wichtiger Hinweis! Von der Fußauflage zum Boden Mindestabstand 4 cm. (Mindeste vordere Sitzhöhe: DP + 4 cm)</u>					
Einstellung Schwerpunkt	⌵ Standard		33 Träge		36 Aktiv	
					39 Sehr aktiv	
Rückenhöhe (TS)	Standard Werte 36(min 30-max 54)					
Kreuzstrebe (Schwarz)	⌵ Einfach		33 Doppelt (Nicht Sitzbreite 33-36)			
Vordere Höhe	(STD 49)		- Hintere Höhe (STD 44)			

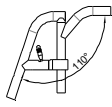
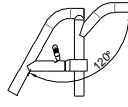
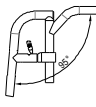

SAFETY

- 4 Befestigungsösen zur Transportsicherung
NICHT MÖGLICH MIT: Aluminium-Rahmen DYNAMIC 2.0 - Titan-Rahmen T MAX



08654 220,00

Hinterrahmen			
Aluminium-Rahmen		Aluminium-Rahmen standard - Gleiche Farbe des Vorderrahmens Die reale Sitztiefe vom Anfang des Sitzpolsters bis zum Rückenrohr ist um 1 cm länger als die gewählte Sitztiefe Radsturz 0° 1,5° 3°	
		Aluminium-Rahmen DYNAMIC 2.0 - (FARBE: SCHWARZ) Die reale Sitztiefe vom Anfang des Sitzpolsters bis zum Rückenrohr ist um 1,5 cm länger als die gewählte Sitztiefe Mit winkelverstellbarem Rücken (+/- 9°) Installation ausgeschlossen von: Bremse für Begleitperson (Trommelbremse) - 4 Befestigungsösen zur Transportsicherung Radsturz 0° 1,5° 2° 4°	09955 370,00
Titan-Rahmen TMAX		Titan-Rahmen T MAX Die reale Sitztiefe vom Anfang des Sitzpolsters bis zum Rückenrohr ist um 1 cm länger als die gewählte Sitztiefe gebürstet, nicht lackiert Gewichtsreduzierung 250gr Installation ausgeschlossen von: 4 Befestigungsösen zur Transportsicherung Radsturz 0° 1,5° 3°	03940 420,00

Vorderrahmen		Rahmenwinkel		
33	Kurzer Rahmen - Optimal mit Sitztiefe (PS) 35 - 37,5			110°
40	Mittlerer Rahmen - Optimal mit Sitztiefe (PS) 40 - 42,5			120°
45	Langer Rahmen - Optimal mit Sitztiefe (PS) 45 - 47,5			95°
i	Vorderrahmen hochklappbar, wegschwenkbar und abnehmbar Inklusive Fußauflage aus Kunststoff Mit Fersenband (nicht erhältlich für Sitzbreite 33) Niedrigster Fußauflagen-Abstand 25cm			09730 300,00

Rahmenfarbe (Aluminium)	
Schwarz matt Leuchtend Silber Leuchtend Violett	Schwarz poliert (Erhältlich bis April 2020) Leuchtend Anthrazit Leuchtend Orange Leuchtend Blau Leuchtend Limone Leuchtend China Blau Perlweiß Leuchtend Rot

Rückenwinkel
Anpassbare Rückengurte und atmungsaktive Rückenbespannung mit Klett

Schiebegriffe
Standard-Schiebegriff
Faltbare Schiebegriffe

02958 280,00


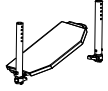
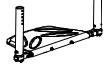
Datum	Auftrag	Nutzername	Adresse
Farben-Set: Hinterräder und Gabeln - nur zu ergänzen mit: Hinterräder Ultralight Progeo-Standard			
¶ Schwarz	22" 24" 25" 26"		
i Leuchtend Silber	22" 24"	00833	160,00
i Leuchtend Anthrazit	24"	00833	160,00
i Leuchtend Orange	22" 24"	00833	160,00
i Leuchtend Violett	22" 24"	00833	160,00
i Leuchtend Blau	22" 24"	00833	160,00
i Leuchtend Rot	22" 24"	00833	160,00
i Leuchtend Limone	22" 24"	00833	160,00
i Perlweiß	22" 24"	00833	160,00
Lenkräder			
¶ 5" Soft			
.. 4" Soft			
.. 3" Sport			
.. 6" Soft	Nicht möglich mit rahmenwinkel 95°		
.. 6" Luftbereift	Nicht möglich mit rahmenwinkel 95°		
.. 7" Soft	Nicht möglich mit rahmenwinkel 95°		
i 3" Active Soft (breit)	(Felge aus Aluminium-Legierung)	06824	150,00
i 4" Active Sport (schmal)	(Felge aus Aluminium-Legierung)	01398	150,00
i 4" Active Soft (breit)	(Felge aus Aluminium-Legierung)	03943	150,00
i 5" Active Soft (breit)	(Felge aus Aluminium-Legierung)	07518	150,00
i 5" Luftbereift		10844	80,00
Hinterräder			
¶ 24" Ultralight Progeo-Standard			
.. 22" Ultralight Progeo-Standard			
.. 25" Ultralight Progeo-Standard	(Farbe: Schwarz)		
.. 26" Progeo-Standard	(Farbe: Schwarz)		
i 24" ULTRALIGHT PROGEO KEY SPORT	Gewichtsreduzierung 450gr.	04383	950,00
i 24" Ultralight "Spinergy LX"		01685	950,00
i 24" Ultralight "Spinergy LXL"	.. Schwarze Nabe und weiße Speichen .. Schwarze Nabe und Speichen	07846	950,00
i 24" Ultralight "Spinergy Flexrim"	Integrierte Aluminium-Gummi Greifreifen	02270	1.500,00
i 25" Ultralight "Spinergy LX"		02101	950,00
i 25" Ultralight "Spinergy LXL"	.. Schwarze Nabe und weiße Speichen	07847	950,00
i 26" Ultralight "Spinergy LX"		02102	950,00
i 24" Off-Road (Alumium Greifreifen Schwarz)		01392	310,00
i 22" mit Bremse für Begleitperson (Trommelbremse) (Alumium Greifreifen)		03385	430,00
Erhältlich nur mit Radsturz 0°			
Nicht möglich mit Rahmen Dynamic 2.0			
i 24" mit Bremse für Begleitperson (Trommelbremse) (Alumium Greifreifen)		03384	430,00
Erhältlich nur mit Radsturz 0°			
Nicht möglich mit Rahmen Dynamic 2.0			
i Einarmantrieb - (24" Hinterräder, Aluminium Greifreifen, Hochdruck-Bereifung) - Radsturz 0°			
	i Rechts i Links	02103	490,00
Hinterad-Bereifung			
¶ Hochdruck-Reifen	(22"-24"-25"-26")		
.. Hochdruck-Reifen Profile	(24")		
i Marathon-Plus mit Pannenschutz	(24"-25") mit Pannenschutz	01669	80,00
i Pannensicher - Farbe Schwarz	(24")	11083	140,00
i Pannensicher - Farbe Grau	(24")	11083	140,00
i Pannensicher - Farbe Grau	(22")	04181	140,00
Greifreifen			
Radabstand ¶ 3 cm .. 4 cm			
¶ Aluminium	(22"-24"-25"-26")		
i Aluminium schwarz SOFT-TOUCH	(24"-25") (24" Greifreifen, auf 25" Rad mit Distanzstücken montiert)	09170	140,00
i Verchromter Stahl	(24"-25") (24" Greifreifen, auf 25" Rad mit Distanzstücken montiert)	01684	200,00
i Titan	(24"-25") (24" Greifreifen, auf 25" Rad mit Distanzstücken montiert)	00016	340,00
i Ultra Grepp	(24"-25") (24" Greifreifen, auf 25" Rad mit Distanzstücken montiert)	00017	370,00
i Max Grepp	(24"-25") (24" Greifreifen, auf 25" Rad mit Distanzstücken montiert)	00834	410,00
i Ergo Para	(24")	00632	410,00
i TOP FRICTION	(24"-25") (24" Greifreifen, auf 25" Rad mit Distanzstücken montiert)	11023	360,00
Ovales Profil mit Gummieinlage			
i NOVA H	(24"-25") (24" Greifreifen, auf 25" Rad mit Distanzstücken montiert)	11025	340,00
Ergonomisches schwarzes Profil			
i NOVA D	(24"-25") (24" Greifreifen, auf 25" Rad mit Distanzstücken montiert)	11026	360,00
Ergonomisches Profil mit Gummibeschichtung (ideal für Tetraplegiker)			
i SURGE LT	(25") Ovales Profil mit Gummieinlage	06427	400,00
i Noppen	(24")	00693	250,00
i Silikon-Überzug für Standard Aluminium Greifreifen	erhältlich für die Größen (22" - 24" - 26")	04050	210,00

Datum Auftrag Nutzernummer Adresse

Radverriegelung

¶ Gebogene Bremse zum Drücken			
.. Gerade Bremse Zum Verriegeln drücken			
.. Gerade Bremse Zum Verriegeln ziehen			
i Sportbremse		06428	140,00
i Bremse mit Bremshebelverlängerung zum Drücken		01949	85,00
i Bremse Bremshebelverlängerung zum Ziehen		03372	85,00




Fußauflage (Nicht möglich mit Vorderrahmen hochklappbar, wegschwenkbar und abnehmbar) - Siehe Referenztabellen N°3








¶ Zweiteilige Kunststoff-Fußauflagen, winkelverstellbar			
Nicht möglich mit Vorderrahmen hochklappbar, wegschwenkbar und abnehmbar			
Niedrigster Fußauflagen-Abstand 27cm	¶ 2/3 Innen .. 2/3 Außen		
.. Einteilige Fußauflage hochklappbar winkel- und tiefenverstellbar			
Nicht möglich mit Vorderrahmen hochklappbar, wegschwenkbar und abnehmbar			
Niedrigster Fußauflagen-Abstand 26cm.	.. Innen ¶ 2/3 Innen .. Außen		
i Niedrigster Fußauflagen-Abstand 21cm. Erhältlich nur mit Multifunktionales und drehbares System -			
.. Einteilige Fußauflage Aluminium hochklappbar winkel- und tiefenverstellbar			
Nicht möglich mit Vorderrahmen hochklappbar, wegschwenkbar und abnehmbar			
Niedrigster Fußauflagen-Abstand 26cm.	.. Innen ¶ 2/3 Innen .. 2/3 Außen .. Außen	03945	210,00
i Einteilige Carbon-Fußauflage winkelverstellbar, abschwenkbar und hochklappbar		03291	330,00
Nicht möglich mit Vorderrahmen hochklappbar, wegschwenkbar und abnehmbar			
Niedrigster Fußauflagen-Abstand 26cm.	¶ Innen .. Außen		

Radabdeckung**Radabdeckung - FEST**

¶ ABS Radabdeckung			
.. ABS Seitenplatte			
i Carbon Radabdeckung		03946	370,00
i Carbon Seitenplatte		08918	350,00
Radabdeckung - ABNEHMBAR			
i Abnehmbare ABS Radabdeckung		08921	140,00
i Abnehmbare ABS Seitenplatte		08921	140,00
i Abnehmbare Carbon Radabdeckung		08919	490,00
i Abnehmbare Carbon Seitenplatte		08920	490,00

Armlehnen

i	Armlehnen	(Abschwenkbare, abnehmbare und höhenverstellbare Armlehnen)		04828	240,00
		i Standard-Halterung (Nicht mit Rahmen Dynamic)		00694	310,00
		i Hochpräzisions-Halterung mit Sicherheitsverriegelung			
Abnehmbare Armlehne mit ABS-Radschutz					
i	Tischarmlehnen PROGEO	(Abnehmbar und höhenverstellbar)		09956	280,00
		Nicht möglich mit Rahmen Dynamic 2.0 + Radsturz 4°			
i	Abnehmbare Armlehne mit geradem Seitenschutz ABS			08881	250,00
i	Abnehmbare Armlehne mit geradem Seitenschutz aus Carbon			08882	495,00








Datum		Auftrag		Nutzername		Adresse	
Zubehör							
i	Rahmenschutzpolster					07058	65,00
i	Verbindungsbespannung zwischen Rückenpolster und Sitzbespannung					10241	25,00
i	Abnehmbare Aufbewahrungstasche (mit Schnellverschlussystem)					09811	150,00
Optionen 1							
i	Transitrollen						00836 220,00
i	Antikipp-Rollen	(inside rotation to reduce the encumbrance)					
	i	Rechts					00023 160,00
	i	Links					00024 160,00
i	Ankipphilfe						
	i	Rechts					00025 110,00
	i	Links					01046 110,00
i	Stockhalter						
	i	Rechts					00838 100,00
	i	Links					00837 100,00
Optionen 2							
i	Tetraclip	(Steckachsen für Tetraplegiker)					03947 210,00
i	(Radstandsverlängerung)	(Nicht mit Rahmen Dynamic 2.0)					01950 220,00
i	(Handbike-Adapter)	(Nicht mit Rahmen Dynamic 2.0)					00506 100,00
i	Schiebegriffe für Begleitperson	(Abnehmbar und höhenverstellbar)					01048 240,00
i	Sicherheitsgurt						04103 160,00
i	(Sicherheitsbrustgurt)						03972 85,00
i	Abnehmbarer Tisch						00508 320,00
i	Lordose-Kissen	(zum Einstecken in die Rückenpolsterung)					00013 60,00
i	Super Kopfstütze	(Faltbar mit dem Stuhl)					04049 490,00
i	Abschwenkbare Seitenpelotte						02097 310,00
	Nicht möglich mit Postura-Rückensystem PHYSIO						02098 310,00
i	Speichenschutz Schwarz	(22"-24")					01043 200,00
i	Speichenschutz Transparent	(22"-24")					00835 200,00
i	Speichenschutz Progeo Design	(22"-24")					00019 220,00
i	Speichenschutz Drache	(22"-24")					02106 220,00
Zusätzliches Kit							
i	24" Off-Road Hinterräder	Hochdruck Off-Road - Alumium Greifreifen (Schwarze Farbe)					03378 610,00
i	24" FAT Hinterräder	Hochdruck FAT 3" - Alumium Greifreifen (Schwarze Farbe)					09357 1.050,00

Datum Auftrag Nutzernamen Adresse

PHYSIO - Postura-Rückensystem - Std. Rückenpolster nicht vorgesehen





Abnehmbare mit Schnellspanner
Geeignet für Rohre mit Durchmesser 18÷26mm
Tiefeinstellung (4cm)
Winkeleinstellung (±18°)

i **AIR** Schale aus Carbon
nicht erhältlich für breite 48

RÜCKENHÖHE		28	34	40			
Schalenform		Seitenführungsflügel A=hoch - R=regulär					
<div>7,5 cm</div> 	A	R	A	R	A	R	
							
	

995,00

i **POSTURE** Schale aus Aluminium

RÜCKENHÖHE		34	40	52
Schalenform		Seitenführungsflügel B=regulär		
		R	R	R
	7.5 cm			

985,00

Konfiguration DEEP mit Seitenstütze PAD (höhenverstellbar)

i Aluminium PAD mit Polsterung und atmungsaktivem Stoffbezug



Kleine (h 13cm)



Rechts
10272

50,00

Lange (h 20cm)



Rechts
10273

50,00

Links
10272

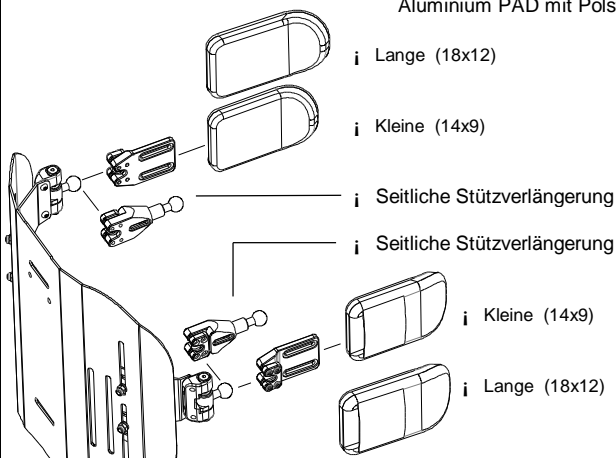
50,00

Links
10273

50,00

SWING AWAY - Seitenführung

Befestigungs- und Einstellzubehör komplett mit Schutzhülle
Aluminium PAD mit Polsterung und atmungsaktivem Stoffbezug



i Lange (18x12)

05647 220,00

i Kleine (14x9)

05643 220,00

i Seitliche Stützverlängerung

Menge (Stückzahl).....

10271 85,00

i Seitliche Stützverlängerung

Menge (Stückzahl).....

i Kleine (14x9)

05642 220,00

i Lange (18x12)

05646 220,00

i Kopfstütze einstellbar - Doppelkugel - Montagesystem
Nur mit Rückenlehne Physio erhältlich
Nicht verfügbar für Physio AIR Carbonschale

.. Lange (34x14)
.. Kleine (28x14)



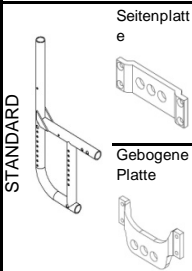
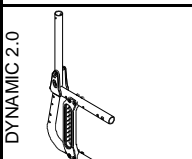
05648 495,00

Datum Auftrag Nutzernamen Adresse

Anmerkung

Referenztabellen

1	Vordere Höhe	
Mit Rahmen (95°) Max. 5" Rad		
Lenkräder	Vordere Höhe	
	min.	max
3"	41	52
4"	42	53
5"	44	54
6"	48	55
7"	49	56
Die Größe der Radgabel wird von Progeo in Abhängigkeit von der Gesamtkonfiguration bestimmt.		

2	Hintere Höhe			
Hinterrahmen	Hinterräder			
	22"	24"	25"	26"
STANDARD 	min. 37 max 45	min. 39 max 47	min. 40 max 48	min 41 max 49
	min. 36 max 49	min. 38 max 51	min. 39 max 52	min. 40 max 53
DYNAMIC 2.0 	min. 36 max 49	min. 38 max 51	min. 39 max 52	min. 40 max 53

3	Fußauflagen Optionen	Rahmenwinkel 110°	Fußauflagen-Abstand Rahmenwinkel 120°	Rahmenwinkel 95°
	Zweiteilige Kunststoff-Fußauflagen	min. 27	min. 27	min. 27
	Einteilige Fußauflage hochklappbar	min. 24	min. 26	min. 24
	Einteilige Fußauflage hochklappbar mit Multifunktions- Rotationssystem	min. 19	min. 21	min. 19
	Einteilige Fußauflage Aluminium hochklappbar	min. 24	min. 26	min. 24
	Einteilige Carbon-Fußauflage	min. 24	min. 26	min. 24
Berechnet mit der besten Konfiguration und mit innenliegenden Fußauflagen.				
Wichtiger Hinweis! Von der Fußauflage zum Boden Mindestabstand 4 cm. (Mindeste vordere Sitzhöhe: DP + 4 cm)				

4	Hinterräder	
Modell	Merkmale	
22" Ultralight Progeo-Standard	(nicht in Farbe anthrazit)	
24" Ultralight Progeo-Standard	(erhältlich für alle Farben)	
24" ULTRALIGHT PROGEO KEY SPORT	(Siberne Nabe, schwarze Felge und 16 Speichen)	
24" Ultralight "Spinergy LX "	(Siberne Nabe, schwarze Felge und Speichen)	
24" Ultralight "Spinergy LXL"	(Schwarze Nabe und Felge, 18 weiße Speichen) - (Schwarze Nabe, Felge und 18 Speichen)	
24" Ultralight "Spinergy Flexrim"	(Siberne Nabe, schwarze Felge und Speichen) - (integrierte Aluminium-Gummi Greifreifen - Maßreduzierung bis 3 cm - alle Bereifungen)	
24" Off-Road	(Farbe: Schwarz) - (Alumium Greifreifen - Bereifung Off-road)	
25" Ultralight "Spinergy LX "	(Siberne Nabe, schwarze Felge und Speichen)	
25" Ultralight "Spinergy LXL"	(Schwarze Nabe und Felge, 18 weiße Speichen)	
26" Progeo-Standard	(Farbe: Schwarz)	
26" Ultralight "Spinergy LX"	(Siberne Nabe, schwarze Felge und 18 Speichen)	