

Bestellformular

Starrrahmen Aktivrollstuhl

..... Datum

..... Nutzernamen

..... Verantwortlich

Firmenstempel

Grundpreis € 4.695,-

Alle Preise in Euro, exkl. MWST

Bitte tragen Sie alle Maße sorgfältig ein.

JOKER ENERGY ist ein komplett verschweißter Rollstuhl und Änderungen können später nicht mehr vorgenommen werden.

Rollstuhlmaße

Sitzbreite (LS) .. 33 .. 36 .. 39 .. 42 .. 45 .. 48

Sitztiefe (PS) .. 35 .. 37,5 .. 40 .. 42,5 .. 45 .. 47,5 .. 50

Die reale Sitztiefe vom Anfang des Sitzpolsters bis zum Rückenrohr ist um 1,5 cm länger als die gewählte Sitztiefe

Fußauflagen-Abstand (DP) Wirkliche Höhe zwischen Fußauflage und Sitzfläche

Wichtiger Hinweis! Von der Fußauflage zum Boden Mindestabstand 4 cm. (Mindeste vordere Sitzhöhe: DP + 4 cm)

Einstellung Schwerpunkt ¶ Standard .. Sehr träge .. Träge .. Aktiv .. Sehr aktiv

Rückenhöhe (TS) Standard Werte 33,5(min 24.5-max 47)

Radsturz ¶ 2° .. 0° .. 4° | i 8° | i 12° **Spezielle Radsturzeinstellung (00989 - 120€)**

Siehe Referenztabellen N°4

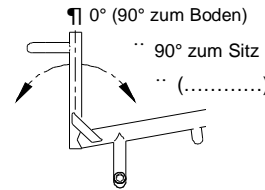
Vordere Höhe STD 49

Hintere Höhe STD 42

Rahmen

¶ Maßgefertigter verschweißter Rahmen
Rückenwinkelmit Winkleinstellung von -4° bis +16°

i Maßgefertigter verschweißter Rahmen und fest verschweißter Rücken
Nicht möglich: leuchtend silber!!

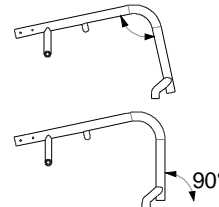


08932 750,00

Rahmenwinkel

¶ Rahmenwinkel STD 95° .. Rahmenwinkel:

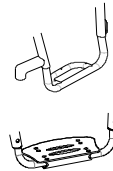
.. Rahmenwinkel 90° zum boden
Installation ausgeschlossen von lenkräder 5"



Fußauflage

¶ Aluminium Fußauflagen-Bügel - VERSCHWEIßT
.. mit Kunststoffplatte i mit Carbon Platte
09193 140,00

i Einteilige Fußauflage Aluminium EVOLUTION - (einstellbar um +/- 1,5cm)
winkel- und tiefenverstellbar
¶ Innen .. 2/3 Innen .. 2/3 Außen .. Außen



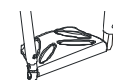
04456 300,00

i Einteilige Carbon-Fußauflage JOKER - (einstellbar um +/- 1,5cm)
Nicht winkelverstellbar
Nicht möglich mit: Breite 48 - Rahmenwinkel 90° zum boden



04110 420,00

i Einteilige Carbon-Fußauflage - (einstellbar um +/- 1,5cm)
Winkelverstellbar
¶ Innen .. Außen



04111 490,00

Rahmenfarbe ohne Aufpreis

.. Leuchtend Silber (Nicht möglich mit verschweißter rücken)
.. Perlweiß .. Schwarz matt .. Matt Orange

Rahmenfarbe Auf Anfrage

i Matt metallic Blau i Matt metallic Grau i Matt metallic Anthrazit 09194 440,00

Datum Auftrag Nutzernamen Adresse




Sitz

¶ Sitzbespannung mit Tasche unter dem Sitz		
i anpassbare Sitzbespannung	08883	250,00
i Sitzplatte aus Carbon	08336	550,00
i Tasche unter dem Sitz [25x11x4,5]	08281	90,00

Verstell- und Befestigungssystem für die Rückenlehne

¶ Rücken mit Doppelverriegelung (horizontal und vertikal)	mit Winkeleinstellung von -4° bis +16°
.. Rücken abklappbar mit Einzelverriegelung (keine Verriegelung im gefalte	mit Winkeleinstellung von -4° bis +16°
.. Fester Rücken (nicht abklappbar)	mit Winkeleinstellung von -4° bis +16°

Rückenwinkel







¶ Anpassbare Rückengurte und atmungsaktive Rückenbespannung mit Klett	¶ Aluminium-Rücken		
	i Titan-Rücken		06811 210,00
	i Carbon-Rücken		04389 840,00

AIR Integriertes Rückensystem (NICHT ABNEHMBAR) 995,00





Schale aus Carbon - Seitenführung 7,5cm
Tiefeneinstellung ±1cm. - Winkeleinstellung ±10°
nicht erhältlich für breite 48

H 28	H 34	H 40
Rückenhöhe (TS) min 34	Rückenhöhe (TS) min 38	Rückenhöhe (TS) min 44
(.....)	(.....)	(.....)


Seitenführungsflügel A=hoch - R=regulär

A	R	A	R	A	R
					
..

Installation am:

¶ Rückenrohre		
.. Aluminium-Rücken		
i Titan-Rücken		06811 210,00
i Carbon-Rücken		04389 840,00

Schiebegriffe







¶ Schiebegriffe mit kurzen Rohren		
.. SPORT - ohne Schiebegriffe ohne Schiebegriffe		
i Carbon-Schiebegriff mit kurzen Rohren	(Leichteste Konfiguration)	04390 160,00
Nicht möglich mit: Postura-Rückensystem PHYSIO - Postura-Rückensystem A I R		
i Faltbare Schiebegriffe		02958 280,00

Farben-Set: Hinterräder und Gabeln - nur zu ergänzen mit: Hinterräder Ultralight Progeo-Standard (22 - 24)


¶ Schwarz	22" 24" 25" 26"	
i Leuchtend Silber	22" 24"	00833 160,00
i Leuchtend Orange	22" 24"	00833 160,00
i Leuchtend Anthrazit	24"	00833 160,00
i Leuchtend Violett	22" 24"	00833 160,00
i Leuchtend Blau	22" 24"	00833 160,00
i Leuchtend Rot	22" 24"	00833 160,00
i Leuchtend Limone	22" 24"	00833 160,00
i Perlweiß	22" 24"	00833 160,00

Lenkräder




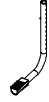
¶ 4" Soft		
.. 3" Sport	(Leichteste Konfiguration)	
.. 5" Soft	Nicht möglich mit rahmenwinkel 90° zum boden	
i 3" Active Soft (breit) - Felge aus Aluminium-Legierung		06824 150,00
i 4" Active Sport (schmal) - Felge aus Aluminium-Legierung		01398 150,00
i 4" Active Soft (breit) - Felge aus Aluminium-Legierung		03943 150,00
i 5" Active Soft (breit) - Felge aus Aluminium-Legierung	Nicht möglich mit rahmenwinkel 90° zum boden	07518 150,00
i 5" Luftbereift	Nicht möglich mit rahmenwinkel 90° zum boden	10844 80,00



Datum	Auftrag	Nutzername	Adresse	
Hinterräder				
☑	24" Ultralight Progeo-Standard			
☐	22" Ultralight Progeo-Standard			
☐	25" Ultralight Progeo-Standard	(Farbe: Schwarz)		
☐	26" Progeo-Standard	(Farbe: Schwarz)		
i	24" ULTRALIGHT PROGEO KEY SPORT	(Leichteste Konfiguration)	04383	950,00
i	24" Ultralight " Spinergy LX "		01685	950,00
i	24" Ultralight "Spinergy LXL"	☐ Schwarze Nabe und weiße Speichen ☐ Schwarze Nabe und Speichen	07846	950,00
i	24" Ultralight "Spinergy Flexrim"	Integrierte Aluminium-Gummi Greifreifen	02270	1.500,00
i	25" Ultralight "Spinergy LX "		02101	950,00
i	25" Ultralight "Spinergy LXL"	☐ Schwarze Nabe und weiße Speichen	07847	950,00
i	26" Ultralight "Spinergy LX"		02102	950,00
i	24" Off-Road (Alumium Greifreifen Schwarz)		01392	310,00
Hinterad-Bereifung				
☑	Hochdruck-Reifen	(22"-24"-25"-26")	(Leichteste Konfiguration)	
☐	Hochdruck-Reifen Profile	(24")		
i	Marathon-Plus mit Pannenschutz	(24"-25")	mit Pannenschutz	01669 80,00
i	Pannensicher - Farbe Grau	(22")		04181 140,00
i	Pannensicher - Farbe Schwarz	(24")		11083 140,00
i	Pannensicher - Farbe Grau	(24")		11083 140,00
Greifreifen				
		Radabstand ☑ 3 cm ☐ 4 cm		
☑	Aluminium	(22"-24"-25"-26")	(Leichteste Konfiguration)	
i	Aluminium schwarz SOFT-TOUCH	(24"-25")	(24" Greifreifen, auf 25" Rad mit Distanzstücken montiert)	09170 140,00
i	Verchromter Stahl	(24"-25")	(24" Greifreifen, auf 25" Rad mit Distanzstücken montiert)	01684 200,00
i	Titan	(24"-25")	(24" Greifreifen, auf 25" Rad mit Distanzstücken montiert)	00016 340,00
i	Ultra Grepp	(24"-25")	(24" Greifreifen, auf 25" Rad mit Distanzstücken montiert)	00017 370,00
i	Max Grepp	(24"-25")	(24" Greifreifen, auf 25" Rad mit Distanzstücken montiert)	00834 410,00
i	Ergo Para	(24")		00632 410,00
i	TOP FRICTION	(24"-25")	(24" Greifreifen, auf 25" Rad mit Distanzstücken montiert)	11023 360,00
	Ovales Profil mit Gummieinlage			
i	NOVA H	(24"-25")	(24" Greifreifen, auf 25" Rad mit Distanzstücken montiert)	11025 340,00
	Ergonomisches schwarzes Profil			
i	NOVA D	(24"-25")	(24" Greifreifen, auf 25" Rad mit Distanzstücken montiert)	11026 360,00
	Ergonomisches Profil mit Gummibeschichtung (ideal für Tetraplegiker)			
i	SURGE LT	(25")	Ovales Profil mit Gummieinlage	06427 400,00
i	Noppen	(24")		00693 250,00
i	Silikon-Überzug für Standard Aluminium Greifreifen		erhältlich für die Größen (22" - 24" - 26")	04050 210,00
Radverriegelung				
☑	Gebogene Bremse zum Drücken			
☐	Gerade Bremse Zum Verriegeln drücken			
☐	Gerade Bremse Zum Verriegeln ziehen			
i	Sportbremse		(Leichteste Konfiguration)	 06428 140,00
i	Bremse mit Bremshebelverlängerung zum Drücken			 01949 85,00
i	Bremse Bremshebelverlängerung zum Ziehen			 03372 85,00
Radabdeckung				
☑	Carbon Radabdeckung			
☐	Carbon Seitenplatte	☑ Ausgerichtet am Rad ☐ unter Rad cm ☐ über Rad cm		
i	Abnehmbare Carbon Radabdeckung			04109 280,00
i	Abnehmbare Carbon Seitenplatte	☑ Ausgerichtet am Rad ☐ unter Rad cm ☐ über Rad cm		04109 280,00
i	Verschweißte Seitenplatte	Erhältlich nur mit maßgefertigter verschweißter rahmen und fest verschweißter rücken		08933 420,00
		☑ Ausgerichtet am Rad ☐ unter Rad cm ☐ über Rad cm		

Datum	Auftrag	Nutzername	Adresse
-------------	---------------	------------------	---------------

Armlehnen			
<input type="checkbox"/>	Armlehnen	(Abschwenkbare, abnehmbare und höhenverstellbare Armlehnen)	 00694 310,00

Zubehör			
<input type="checkbox"/>	Rahmenschutzpolster		07058 65,00
<input type="checkbox"/>	Verbindungsbespannung zwischen Rückenpolster und Sitzbespannung		10241 25,00
<input type="checkbox"/>	Abnehmbare Aufbewahrungstasche (mit Schnellverschlussystem)		09811 150,00

Optionen 1			
* Vorbereitung zur nachträglichen Montage von optionalem Zubehör			
<input type="checkbox"/>	Transitrollen		 03290 160,00
<input type="checkbox"/>	Stockhalter	<input type="checkbox"/> Rechts <input type="checkbox"/> Links	 00838 100,00 00837 100,00
<input type="checkbox"/>	Antikipp-Rollen	(inside rotation to reduce the encumbrance) <input type="checkbox"/> Rechts <input type="checkbox"/> Links	 06821 160,00 06822 160,00
<input type="checkbox"/>	Ankipphilfe	<input type="checkbox"/> Rechts <input type="checkbox"/> Links	 00025 110,00 01046 110,00

Optionen 2			
<input type="checkbox"/>	Schiebegriffe für Begleitperson	(Abnehmbar und höhenverstellbar)	 03645 210,00
<input type="checkbox"/>	Tetraclip	(Steckachsen für Tetraplegiker)	03947 210,00
<input type="checkbox"/>	(Sicherheitsbrustgurt)		03972 85,00
<input type="checkbox"/>	Sicherheitsgurt		04103 160,00
<input type="checkbox"/>	Lordose-Kissen	(zum Einstecken in die Rückenpolsterung)	00013 60,00
<input type="checkbox"/>	Abschwenkbare Seitenpelotte	<input type="checkbox"/> Rechts <input type="checkbox"/> Links Nicht möglich mit: Postura-Rückensystem PHYSIO - Postura-Rückensystem A I R	 02097 310,00 02098 310,00
<input type="checkbox"/>	Speichenschutz Schwarz	(22"-24")	01043 200,00
<input type="checkbox"/>	Speichenschutz Transparent	(22"-24")	00835 200,00
<input type="checkbox"/>	Speichenschutz Progeo Design	(22"-24")	00019 220,00
<input type="checkbox"/>	Speichenschutz Drache	(22"-24")	02106 220,00








Zusätzliches Kit			
<input type="checkbox"/>	24" Off-Road Hinterräder	Hochdruck Off-Road - Alumium Greifreifen (Schwarze Farbe)	03378 610,00
<input type="checkbox"/>	24" FAT Hinterräder	Hochdruck FAT 3" - Alumium Greifreifen (Schwarze Farbe)	09357 1.050,00

Datum Auftrag Nutzernamen Adresse

PHYSIO - Postura-Rückensystem - Std. Rückenpolster nicht vorgesehen





Abnehmbare mit Schnellspanner
Geeignet für Rohre mit Durchmesser 18÷26mm
Tiefeneinstellung (4cm)
Winkleinstellung (±18°)

i **AIR** Schale aus Carbon
nicht erhältlich für breite 48

RÜCKENHÖHE	28	34	40			
Schalenform  7,5 cm	Seitenführungsflügel A=hoch - R=regulär					
	A	R	A	R	A	R
						

995,00

i **POSTURE** Schale aus Aluminium

RÜCKENHÖHE	34	40	52			
Schalenform  7,5 cm	Seitenführungsflügel B=regulär					
	R	R	R			
						
			

985,00

Konfiguration DEEP mit Seitenstütze PAD (höhenverstellbar)

i Aluminium PAD mit Polsterung und atmungsaktivem Stoffbezug



Kleine (h 13cm)



.. Rechts
10272

50,00

Lange (h 20cm)



.. Rechts
10273

50,00

.. Links
10272

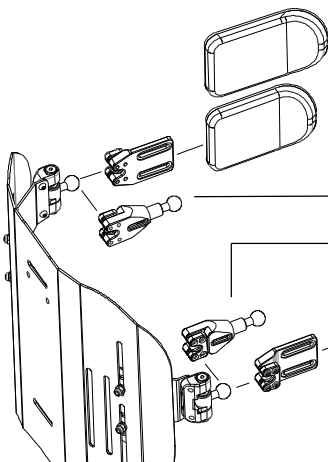
50,00

.. Links
10273

50,00

SWING AWAY - Seitenführung

Befestigungs- und Einstellzubehör komplett mit Schutzhülle
Aluminium PAD mit Polsterung und atmungsaktivem Stoffbezug



i Lange (18x12)

05647 220,00

i Kleine (14x9)

05643 220,00

i Seitliche Stützverlängerung

Menge (Stückzahl).....
10271 85,00

i Seitliche Stützverlängerung

Menge (Stückzahl).....

i Kleine (14x9)

05642 220,00

i Lange (18x12)

05646 220,00

i Kopfstütze einstellbar - Doppelkugel - Montagesystem



Nur mit Rückenlehne Physio erhältlich
Nicht verfügbar für Physio AIR Carbonschale

.. Lange (34x14) 05648 495,00
.. Kleine (28x14)

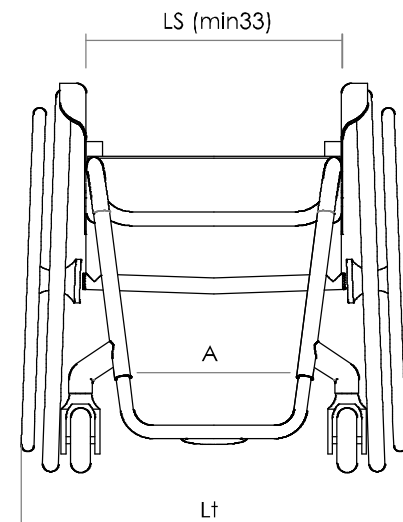
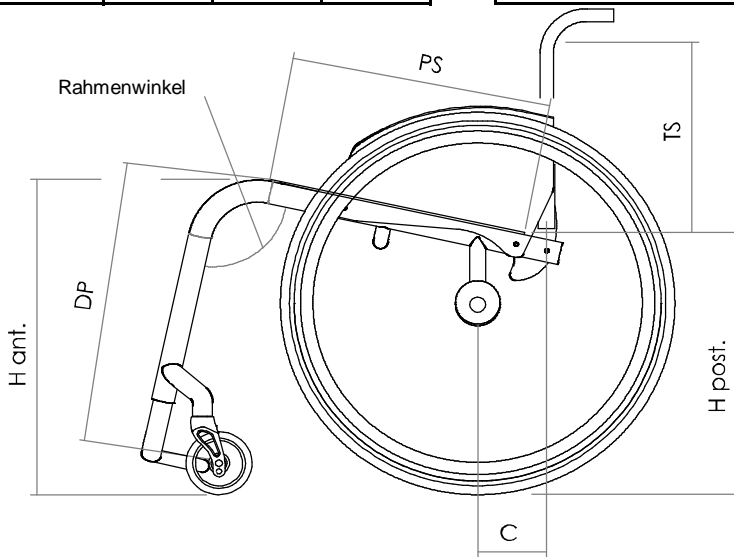
Datum Auftrag Nutzernamen Adresse

1		A Fußauflagen-Breite		
LS	DP	35-39	40-45	46-50
33	21	20	19	
36	24	23	22	
39	26	25	24	
42	29	28	27	
45	32	31	30	
48	35	34	33	

2	Einstellung Schwerpunkt	C :
	Sehr träge	7,5
	Träge	9
	Standard	10,5
	Aktiv	12
	Sehr aktiv	13,5

3	Lt
Sturz	Maximale Breite
0°	LS + 18
2°	LS + 21
4°	LS + 24
8°	LS + 30
12°	LS + 36

Maximale Breite bei 3 cm Abstand zwischen Reifen und Greifring



Rollstuhl : Progeo JOKER ENERGY - Rev. 2022.0

Preise in Euro ohne Steuern
Aufpreis auf Basispreis

Seite senden wenn alle Optionen ausgewählt sind	
1	Standard geliefert, falls keine Rückfragen vorhanden
..	Auf Anfrage ohne Aufpreis
i	optional Aufpreis auf Basispreis