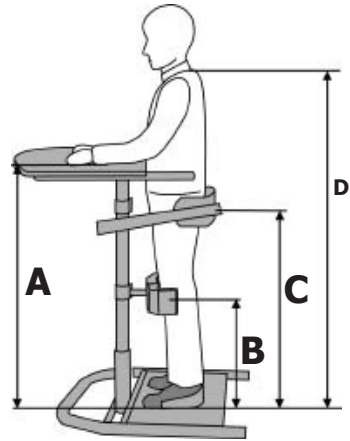


Standard & Multi

REHATEC®

Max. Patientengewicht 95kg (101/102)
95kg (112/113)
40kg (108/111)



D = Patientenmaß

A Tischhöhe

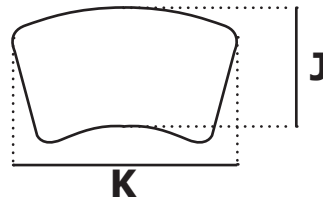
	min. Maß	max. Maß
Stehgerät 108	>	65 cm
Stehgerät 102	65 cm	90 cm
Stehgerät 101	80 cm	115 cm

B Kniepelotte (Höhe)

	min. Maß	max. Maß
Stehgerät 108	17 cm	je nach Länge
Stehgerät 102	24 cm	der
Stehgerät 101	30 cm	Mittelsäule


C Beckenpelottenöhe

	min. Maß	max. Maß
Stehgerät 108	30 cm	60 cm
Stehgerät 102	40 cm	90 cm
Stehgerät 101	60 cm	105 cm



J Tischtiefe / K Tischbreite

Tisch 108	35 cm	62 cm
Tisch 102	47 cm	73 cm
Tisch 101	51 cm	83 cm

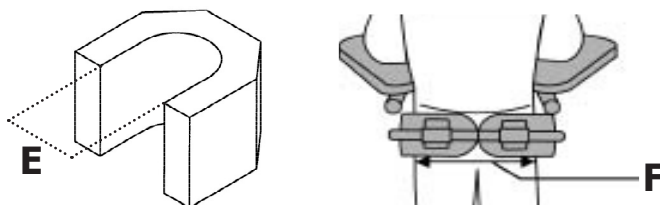


H Gesamtbreite (Untergestell)

Stehgerät 108 / Multi	56 cm / 56 cm
Stehgerät 102 / Multi	56 cm / 56 cm
Stehgerät 101 / Multi	69 cm / 69 cm

I Gesamttiefe/länge

Stehgerät 108 / Multi	72 cm / 85 cm
Stehgerät 102 / Multi	69 cm / 106 cm
Stehgerät 101 / Multi	85 cm / 115 cm

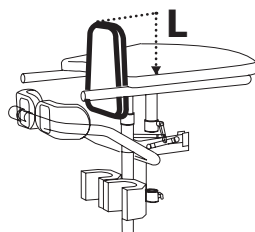


E Breite der Kniepelotten

Kniepelotte 108	5,5 cm
Kniepelotte 102	8,5 cm
Kniepelotte 101	10,5 cm

F Breite zwischen Beckenpelotten

Beckenpelotte 108	21 cm
Beckenpelotte 102	26 cm
Beckenpelotte 101	31 cm



L maximale Höhe Brustpelotte ab Tischkante

Brustpelotte 108	11 cm
Brustpelotte 102	16,5 cm
Brustpelotte 101	21 cm